



# ARCH DETAILS

DESIGN STUDIO

*Дизайн – проект спортивного зала*

*Москва, 2021 г.*

Ведомость чертежей

Лист	Наименование
01	Титульный лист
02	Ведомость чертежей. Пояснительная записка
03	Ситуационный план
04	Ведомость отделки помещений
05	Обмерный план
06	План полов
07	План монтажа
08	Планировочное решение
09	План электрики. Освещение
10	План электрики. Выключатели
11	План электрики. Розетки
12	План напольных покрытий
13	План отделки потолка
14	Гимнастическая стенка. Заградительная сетка
15	Хореографический станок
16	Перегородка ГКЛ. Стеновой протектор
17	Узел крепления анкера
18	Вывеска
19	План отделки стен с маркировкой
20	Развертка 1 зал
21	Развертка 2 зал
22	Развертка 3 зал
23	Развертка. Хранение инвентаря
24	Развертка, входная зона и раздевалки
25	Развертка, вход, вид на раздевалки
26	Развертка, мужская раздевалка
27	Развертка, женская раздевалка
28	Фасад со стороны Атриума
29	Фасад со стороны галереи
30	Фасад со стороны галереи 2
31	Разрезы
32	Визуализация 1
33	Визуализация 2
34	Визуализация 3
35	Визуализация 4
36	Визуализация 5
37	Визуализация 6
38	Визуализация 7
39	Приложение. Сводный план сетей.

**ПОЯСНИТЕЛЬНАЯ ЗАПИСКА. ОБЩАЯ ЧАСТЬ.**  
 Настоящие чертежи разработаны в соответствии с действующими нормами и правилами.  
 Строительная площадка расположена по адресу: г.Москва Открытое шоссе 4 стр.1 Помещение R4a+B1 edufainment  
 Существующий объект представляет собой одно помещение общей площадью – 274. 48 кв.м.  
 За относительную отметку 0.000 принята отметка чистого пола галереи 2 этажа торгового центра  
 Решения, связанные с изменением(или ослаблением) существующих несущих конструкций в данном проекте не принимались. Крепление строительных конструкций и торгового оборудования к инженерным коммуникациям запрещается.  
 Цель проекта состоит в проведении внутренних общестроительных и отделочных работ в вышеуказанном помещении для размещения в нем спортивного зала “Небо Спорт”.  
 Требования к проектированию и производству работ определяется следующими документами:  
 –настоящим техническим заданием  
 –строительными нормами и правилами, действующими на территории Российской Федерации.  
 –требованиями и нормами пожарной безопасности

**ВНУТРЕННЯЯ ОТДЕЛКА.**  
 Работы по отделке всех помещений объекта необходимо производить согласно проекту с использованием высококачественных сертифицированных отделочных материалов, отвечающих требованиям Заказчика, с качеством отделки поверхностей, отвечающим требованиям СНиП (“высококачественная отделка”), за исключением случаев, особо оговоренных в настоящем Техническом задании. Все используемые материалы для отделки помещений должны иметь пожарный сертификат соответствия ФЗ-123 (НПБ 244 – 97) и должны соответствовать классу пожарной опасности по полу – КМ2 (Г1, В2, Д2, Т2, РП1), по стенам и потолку КМ2 (Г1, В2, Д2, Т2, РП1).

**ПОЛЫ:** В качестве напольного покрытия в проекте используются спортивный инвентарь – ролл-маты, толщиной 10мм и 30 мм, напольное покрытие Арендодателя не демонтируется. Перед укладкой ролл-матов необходимо прокрасить стяжку краской Tikkurita Betolux для пола. глянцева основа (КМ2)

**ПОТОЛКИ:** Во всем помещении кроме зоны ЗКД (Зона контроля дизайна) верхнюю плиту перекрытия и коммуникации окрасить водоземлюсионной интерьерной краской Dulux черного цвета. В зоне ЗКД- Реечный потолок, белого цвета.

**СТЕНЫ:** конструкция перегородок состоит из металлического каркаса, обшитого гипсокартонными листами. Каркас комплектуется из верхних и нижних направляющих стоек, которые пристреливаются дюбелями к конструкции пола. Высота перегородок 2500 мм. Перегородки выполнить из ГКЛ толщиной 12.5 мм, оклеить стекловолокнистыми обоями Vitrglan VP 35, окрашивать водоземлюсионной интерьерной краской в цвета, предусмотренными настоящим проектом. Напольные плинтуса выполнить из плитки, аналогичной покрытию пола.

**ДВЕРИ:** в проекте не предусмотрены.

**ВНУТРЕННЕЕ ИНЖЕНЕРНОЕ ОБОРУДОВАНИЕ.**  
 Обеспечить отключение общеобменной вентиляции и кондиционирования (Фанкойл), а также фоновой музыки, по сигналу автоматической пожарной сигнализации.

**ВСЕ ПРИМЕНЯЕМЫЕ МАТЕРИАЛЫ, ИЗДЕЛИЯ И ТЕХНОЛОГИИ ДОЛЖНЫ БЫТЬ СЕРТИФИЦИРОВАНЫ.**



Заказчик 000 “Небо”

Дизайнер Тульская М.В.

Договор № 811/д

Адрес объекта: г.Москва Открытое шоссе 4 стр.1 Помещение R4a+B1 edufainment

Ведомость чертежей. Пояснительная записка

Экспликация помещений

Условные обозначения:

Стадия	Лист №	Листов
АР		
Дата	Масштаб	Формат

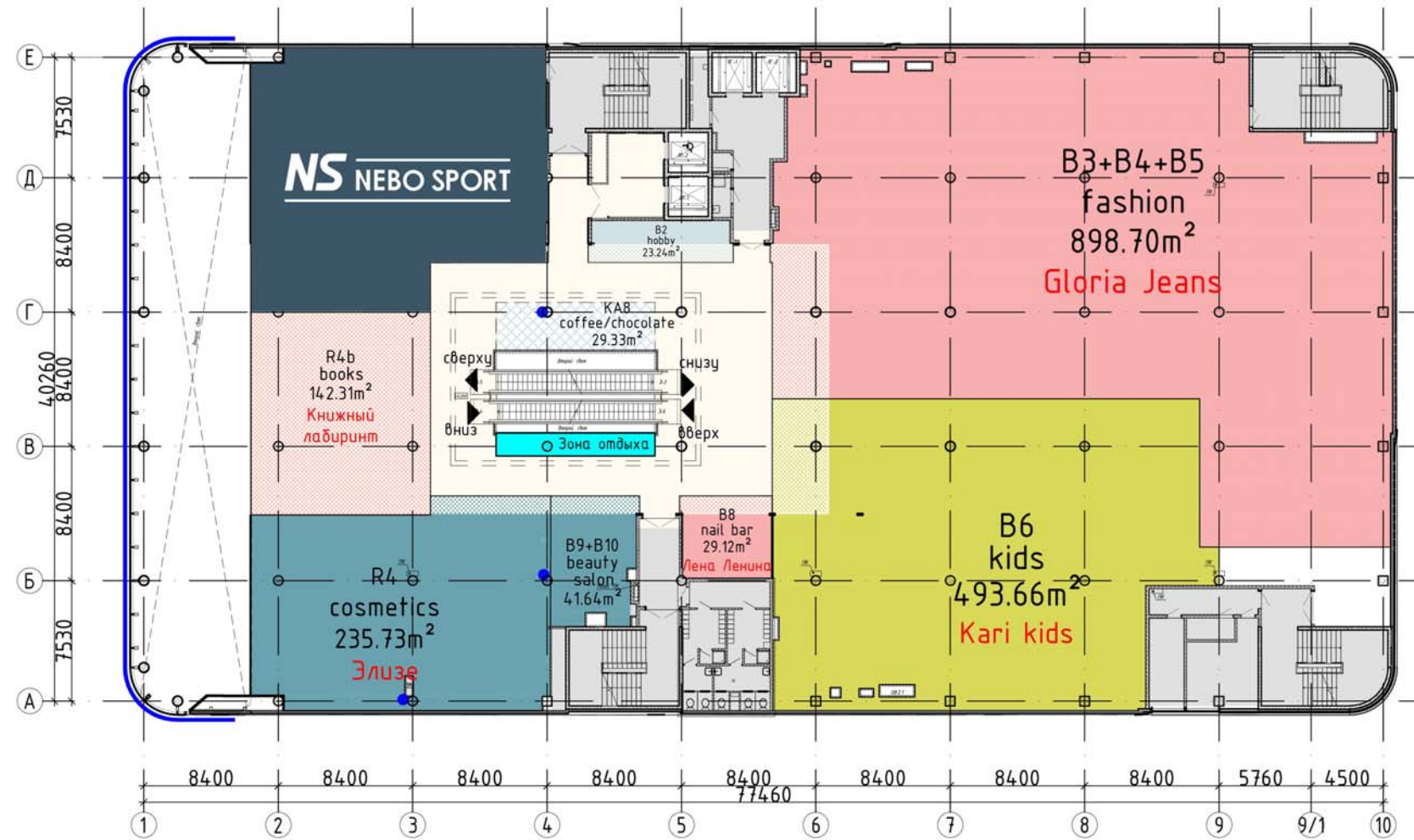
Заказчик 000 “Небо”

02.09.2021

# YANTAR

## Block B Районный центр

План 2 этажа  
(отм. +5,550)



### Legend

- VACANT
- NEGOTIATION
- BTS SIGNED
- LA SIGNED
- БОИ
- VISITOR'S COMMON AREA
- DCA (Design Control Area) no partitions allowed
- Tenant's area by Landlord no partitions allowed
- Terrace area
- Transparent glass
- Граница земельного участка

GLA lvl 2: 2 168 м<sup>2</sup>  
Total GBA: 12 613 м<sup>2</sup>  
Total GLA: 8 158 м<sup>2</sup>

Заказчик ООО "Небо"

Дизайнер Тульская М.В.

Договор № 811/д

Адрес объекта: г.Москва  
Открытое шоссе 4 стр.1  
Помещение R4a+B1  
edutainment

Ситуационный план

Экспликация помещений

Условные обозначения:

Стадия	Лист №	Листов
АР		
Дата	Масштаб	Формат

Наименование помещения	Потолок	Площадь/длина	Стены и перегородки	Площадь/длина	Пол	Площадь/длина
Входная зона, коридор	Окраска плиты перекрытия и коммуникаций водоземельсионной краской "Dulux" черного цвета (KM2)	26,53м <sup>2</sup>	Подготовка поверхности под покраску (грунтовка, шпаклевка) (KM2)	139,5м <sup>2</sup>	Керамогранит, сущ. покрытие пола (KM0) Плинтус типа "сапожок" из плитки, аналогичной покрытию пола, Н=75 мм (KM0)	26,53м <sup>2</sup> 15,4п.м.
			Окраска водоземельсионной краской Dulux серого цвета (KM2) Окраска водоземельсионной краской Dulux синего цвета (KM2) Окраска водоземельсионной краской Dulux светло - синего цвета (KM2)	139,5м <sup>2</sup>		
Мужская раздевалка	Окраска плиты перекрытия и коммуникаций водоземельсионной краской "Dulux" черного цвета (KM2)	9,61м <sup>2</sup>	Подготовка поверхности под покраску (грунтовка, шпаклевка) (KM2)	36м <sup>2</sup>	Керамогранит, сущ. покрытие пола (KM0) Плинтус типа "сапожок" из плитки, аналогичной покрытию пола, Н=75 мм (KM0)	8,47м <sup>2</sup> 14,6п.м.
			Окраска водоземельсионной краской Dulux синего цвета (KM2) Окраска водоземельсионной краской Dulux светло - синего цвета (KM2)	36м <sup>2</sup>		
Женская раздевалка	Окраска плиты перекрытия и коммуникаций водоземельсионной краской "Dulux" черного цвета (KM2)	10,63м <sup>2</sup>	Подготовка поверхности под покраску (грунтовка, шпаклевка) (KM2)	37,5м <sup>2</sup>	Керамогранит, сущ. покрытие пола (KM0) Плинтус типа "сапожок" из плитки, аналогичной покрытию пола, Н=75 мм (KM0)	9,49м <sup>2</sup> 15,4п.м.
			Окраска водоземельсионной краской Dulux синего цвета (KM2) Окраска водоземельсионной краской Dulux светло - синего цвета (KM2)	37,5м <sup>2</sup>		
Зал	Окраска плиты перекрытия и коммуникаций водоземельсионной краской "Dulux" черного цвета (KM2)	213,56м <sup>2</sup>	Подготовка поверхности под покраску (грунтовка, шпаклевка) (KM2)	116м <sup>2</sup>	Стяжка 80 мм Ролл - мат толщина 10 мм (KM2) Ролл - мат толщина 30 мм (KM2)	194,96м <sup>2</sup> 18,44м <sup>2</sup> 195,69м <sup>2</sup>
			Окраска водоземельсионной краской Dulux красного цвета (KM2) Окраска водоземельсионной краской Dulux серого цвета (KM2) Окраска водоземельсионной краской Dulux синего цвета (KM2) Окраска водоземельсионной краской Dulux светло - синего цвета (KM2)	116м <sup>2</sup>		
Зона хранения	Окраска плиты перекрытия и коммуникаций водоземельсионной краской "Dulux" черного цвета (KM2)	4,70м <sup>2</sup>	Подготовка поверхности под покраску (грунтовка, шпаклевка) (KM2)	72м <sup>2</sup>	Стяжка 80 мм Ролл - мат толщина 30 мм (KM2)	4,7м <sup>2</sup> 4,7м <sup>2</sup>
			Окраска водоземельсионной краской Dulux серого цвета (KM2)	72м <sup>2</sup>		
Зона контроля дизайна	Грильято белого цвета, 100x100 мм (KM1)	8,75 м <sup>2</sup>			Керамогранит, сущ. покрытие пола (KM0) Плинтус типа "сапожок" из плитки, аналогичной покрытию пола, Н=75 мм (KM0)	8,75 м <sup>2</sup> 0,4п.м.



Заказчик ООО "Небо"

Дизайнер Тульская М.В.

Договор № 811/д

Адрес объекта: г.Москва  
Открытое шоссе 4 стр.1  
Помещение R4a+B1  
edutainment

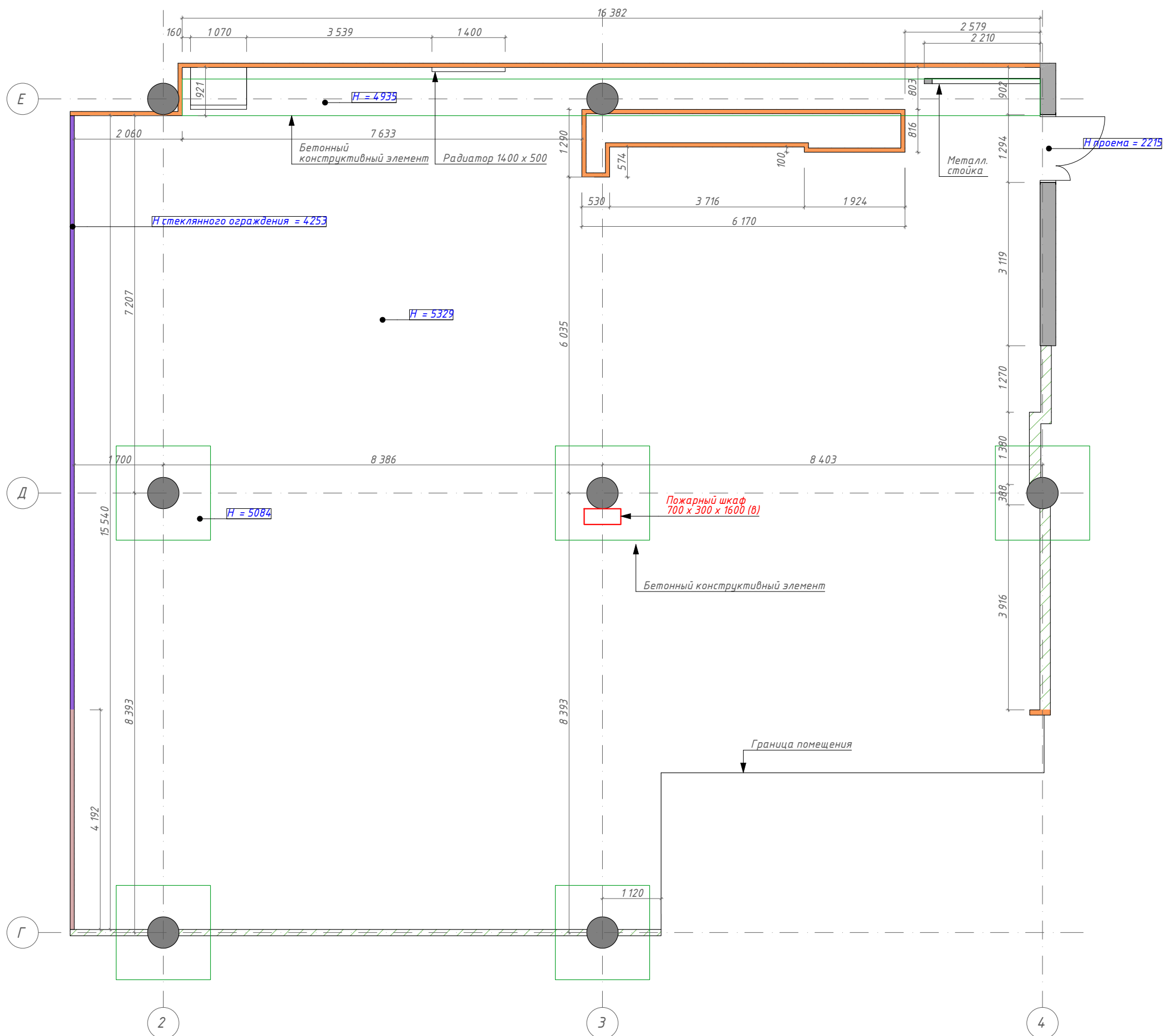
Обмерный план

Экспликация помещений

Условные обозначения:

-  Перегородка ГКЛ
-  Существующая перегородка монолит
-  Существующая перегородка ГЛП
-  Остекление H= 4253
-  Стеклоанное ограждение 1200
-  Колонна монолит

Стадия	Лист №	Листов
АР		
Дата	Масштаб	Формат
	1:80	



Примечание:  
Обмеры производились в помещении без отделки.  
За нулевую отметку принята отметка чистого пола. Все размеры даны в миллиметрах.  
Все размеры уточнять по месту. Изменения размеров согласовывать с разработчиками или руководителями проекта.  
Данный проект является исключительно эскизным решением.  
Согласование в контролирующих органах не производилось.  
Чертеж является собственностью компании "Арх Детали" и не может быть использован, скопирован или передан третьим лицам без разрешения компании "Арх Детали".

Примечания:  
Электропроводку вести скрытым способом в гофрах.  
Все розетки и выключатели привязываются по центру блока.  
ВСЕ РАЗМЕРЫ ДАНЫ С УЧЕТОМ ЧИСТОВОЙ ОТДЕЛКИ  
Все розетки, кроме специально указанных, монтировать на высоте 300мм от ур.ч.пола.

Заказчик ООО "Небо"

Заказчик ООО "Небо"

Дизайнер Тульская М.В.




Договор № 811/д

Адрес объекта: г.Москва  
Открытое шоссе 4 стр.1  
Помещение R4a+B1  
edutainment

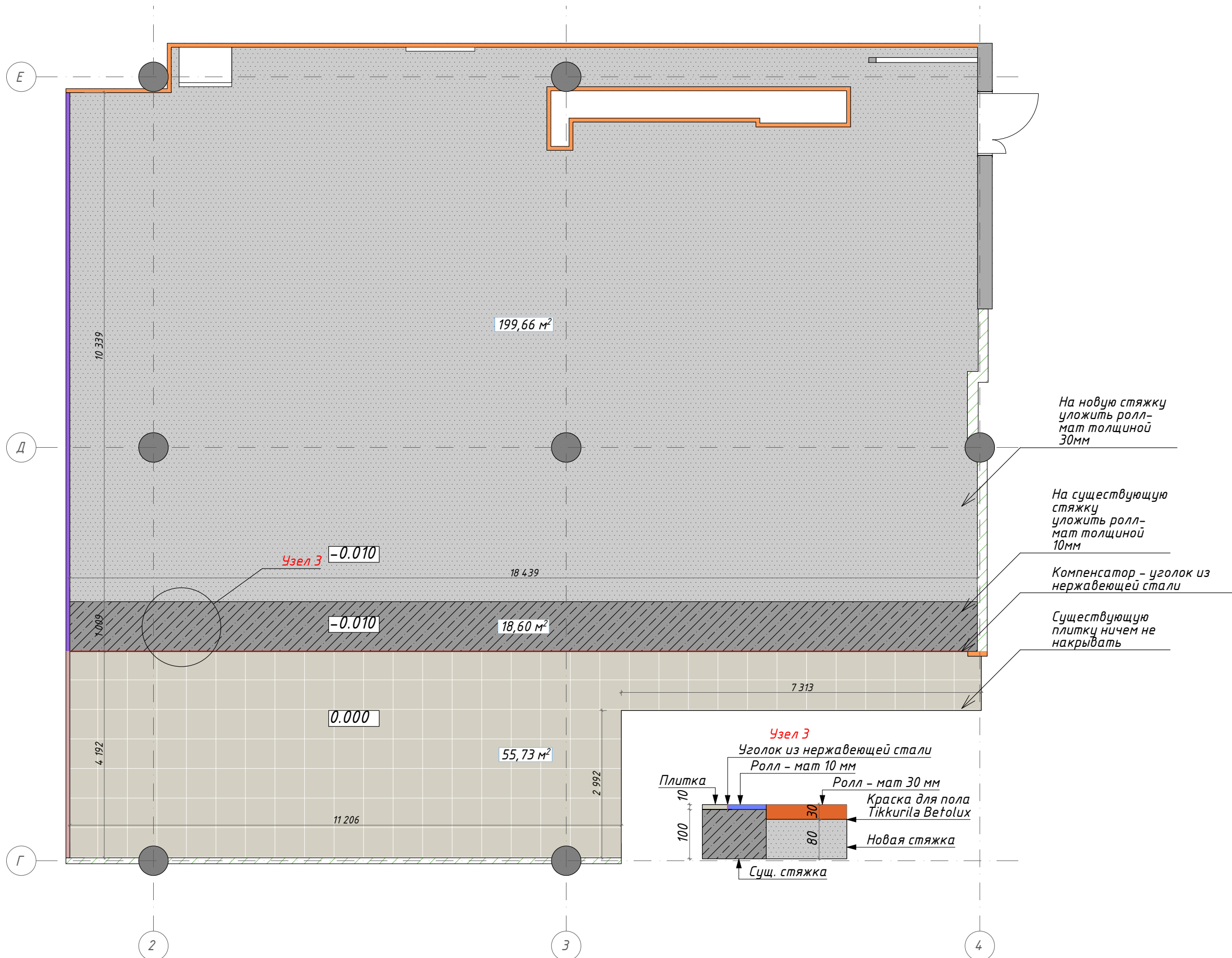
План полов

Экспликация помещений

Условные обозначения:

-  Новая стяжка
-  Существующая стяжка
-  Существующая напольная плитка

Стадия	Лист №	Листов
АР		
Дата	Масштаб	Формат
	1:80	



Примечание:  
Обмеры производились в помещении без отделки.  
За нулевую отметку принята отметка чистого пола. Все размеры даны в миллиметрах.  
Все размеры уточнять по месту. Изменения размеров согласовывать с разработчиками или руководителями проекта.  
Данный проект является исключительно эскизным решением.  
Согласование в контролирующих органах не производилось.  
Чертеж является собственностью компании "Арх Детали" и не может быть использован, скопирован или передан третьим лицам без разрешения компании "Арх Детали".

Примечания:  
Электропроводку вести скрытым способом в гофрах.  
Все розетки и выключатели привязываются по центру блока.  
ВСЕ РАЗМЕРЫ ДАНЫ С УЧЕТОМ ЧИСТОВОЙ ОТДЕЛКИ  
Все розетки, кроме специально указанных, монтировать на высоте 300мм от ур.ч.пола.

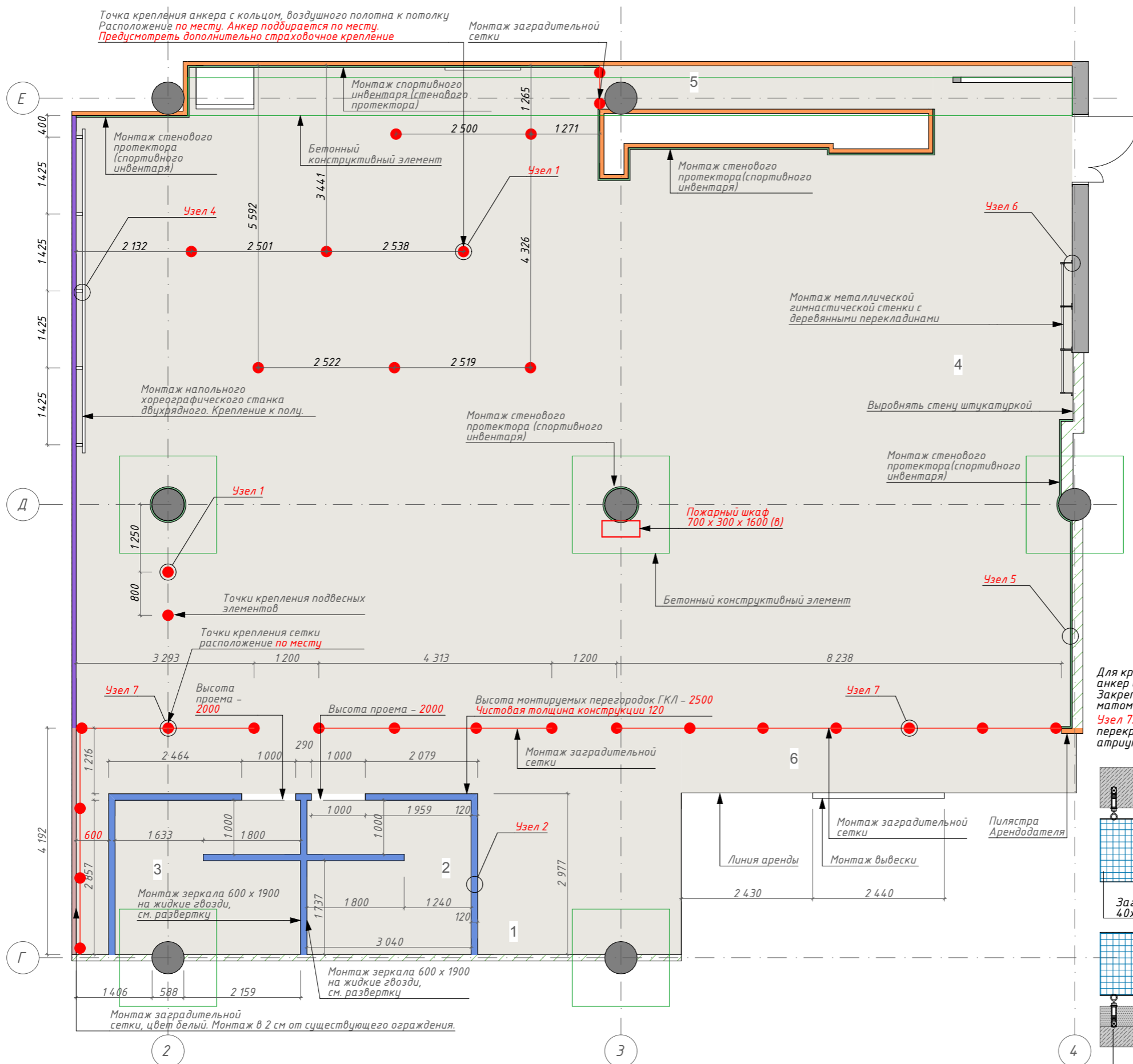
Заказчик ООО "Небо"

№	Наименование	Площадь
1	Входная зона, коридор	26,53
2	Мужская раздевалка	8,47
3	Женская раздевалка	9,49
4	Зал	213,56
5	Зона хранения	4,70
6	Зона контроля дизайна	8,75
		271,50 м <sup>2</sup>

Условные обозначения:

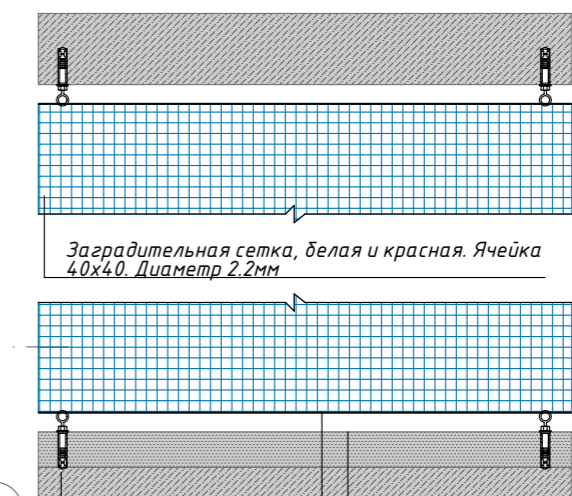
-  Монтаж перегородок ГКЛ
-  Перегородка ГКЛ
-  Существующая перегородка монолит
-  Существующая перегородка ПГП
-  Остекление H=4253
-  Стеклоанное ограждение H=1200
-  Колонна монолит
-  Стеновой протектор (Спортивный инвентарь)

Стадия	Лист №	Листов
АР		
Дата	Масштаб	Формат
	1:80	



Для крепления заградительной сетки используется - анкер с кольцом. Анкер подбирается по месту. Закрепить в полу на стыке между плиткой и ролл-матом

Узел 7. Крепление заградительной сетки к перекрытиям и стяжке и плит. Реечный потолок в атриуме не затрагивается.



Анкер с кольцом. Подбирается по месту.

Стальной трос в полимерной оболочке

Существующая стяжка перекрытия

Примечание:  
Обмеры производились в помещении без отделки.  
За нулевую отметку принята отметка чистого пола. Все размеры даны в миллиметрах.  
Все размеры уточнять по месту. Изменения размеров согласовывать с разработчиками или руководителями проекта.  
Данный проект является исключительно эскизным решением.  
Согласование в контролирующих органах не производилось.  
Чертеж является собственностью компании "Арх Детали" и не может быть использован, скопирован или передан третьим лицам без разрешения компании "Арх Детали".

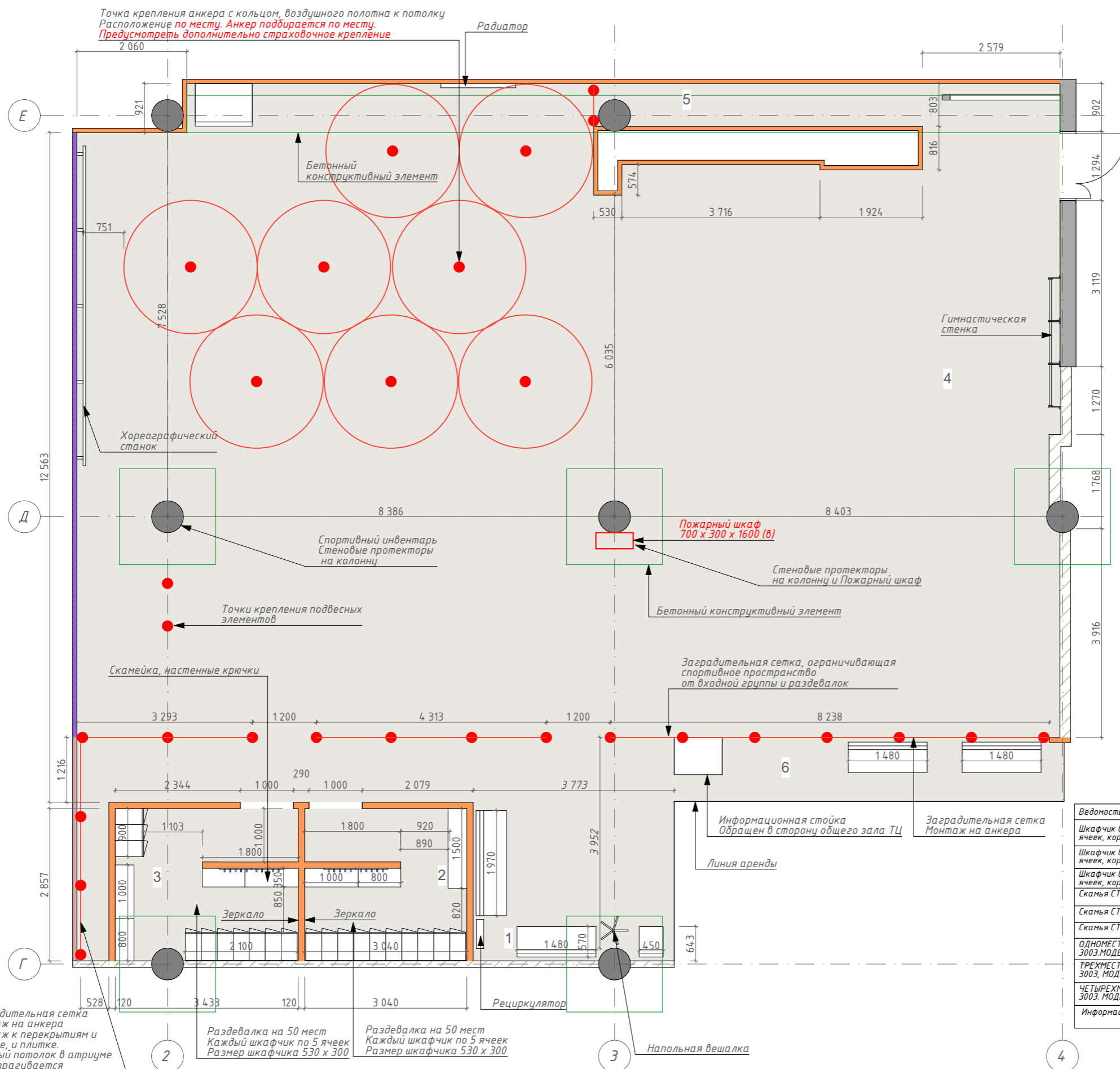
Примечания:  
Электропроводку вести скрытым способом в гофрах.  
Все розетки и выключатели привязываются по центру блока.  
ВСЕ РАЗМЕРЫ ДАНЫ С УЧЕТОМ ЧИСТОВОЙ ОТДЕЛКИ  
Все розетки, кроме специально указанных, монтировать на высоте 300мм от ур.ч.пола.

№	Наименование	Площадь
1	Входная зона, коридор	26,53
2	Мужская раздевалка	8,47
3	Женская раздевалка	9,49
4	Зал	213,56
5	Зона хранения	4,70
6	Зона контроля дизайна	8,75
		271,50 м <sup>2</sup>

Условные обозначения:

-  Перегородка ГКЛ
-  Существующая перегородка монолит
-  Существующая перегородка ПП
-  Остекление H= 4253
-  Стеклопанельное ограждение
-  Колонна монолит

Стадия	Лист №	Листов
АР		
Дата	Масштаб	Формат
	1:80	



Ведомость мебели		
Шкафчик в раздевалку на 50 ячеек, корпус ЛДСП	1	штук
Шкафчик в раздевалку на 35 ячеек, корпус ЛДСП	1	штук
Шкафчик в раздевалку на 15 ячеек, корпус ЛДСП	1	штук
Скамья СТ-1, 1500 мм x 350 мм	1	штук
Скамья СТ-1, 800 мм x 350 мм	3	штук
Скамья СТ-1, 1000 мм x 350 мм	3	штук
ОДНОМЕСТНАЯ СЕКЦИЯ RAL 3003, МОДЕЛЬ CM 115C	1	штук
ТРЕХМЕСТНАЯ СЕКЦИЯ RAL 3003, МОДЕЛЬ CM 115C	3	штук
ЧЕТЫРЕХМЕСТНАЯ СЕКЦИЯ RAL 3003, МОДЕЛЬ CM 115C	1	штук
Информационная стойка	1	штук

**Примечание:**  
Обмеры производились в помещении без отделки.  
За нулевую отметку принята отметка чистого пола. Все размеры даны в миллиметрах.  
Все размеры уточнять по месту. Изменения размеров согласовывать с разработчиками или руководителями проекта.  
Данный проект является исключительно эскизным решением.  
Согласование в контролирующих органах не производилось.  
Чертеж является собственностью компании "Арх Детали" и не может быть использован, скопирован или передан третьим лицам без разрешения компании "Арх Детали".

**Примечания:**  
Электропроводку вести скрытым способом в гофрах.  
Все розетки и выключатели привязываются по центру блока.  
ВСЕ РАЗМЕРЫ ДАНЫ С УЧЕТОМ ЧИСТОВОЙ ОТДЕЛКИ  
Все розетки, кроме специально указанных, монтировать на высоте 300мм от ур.ч.пола.



Заказчик ООО "Небо"

Дизайнер Тульская М.В.

Договор № 811/д













Адрес объекта: г.Москва  
Открытое шоссе 4 стр.1  
Помещение R4a+B1  
edutainment

План электрики. Освещение

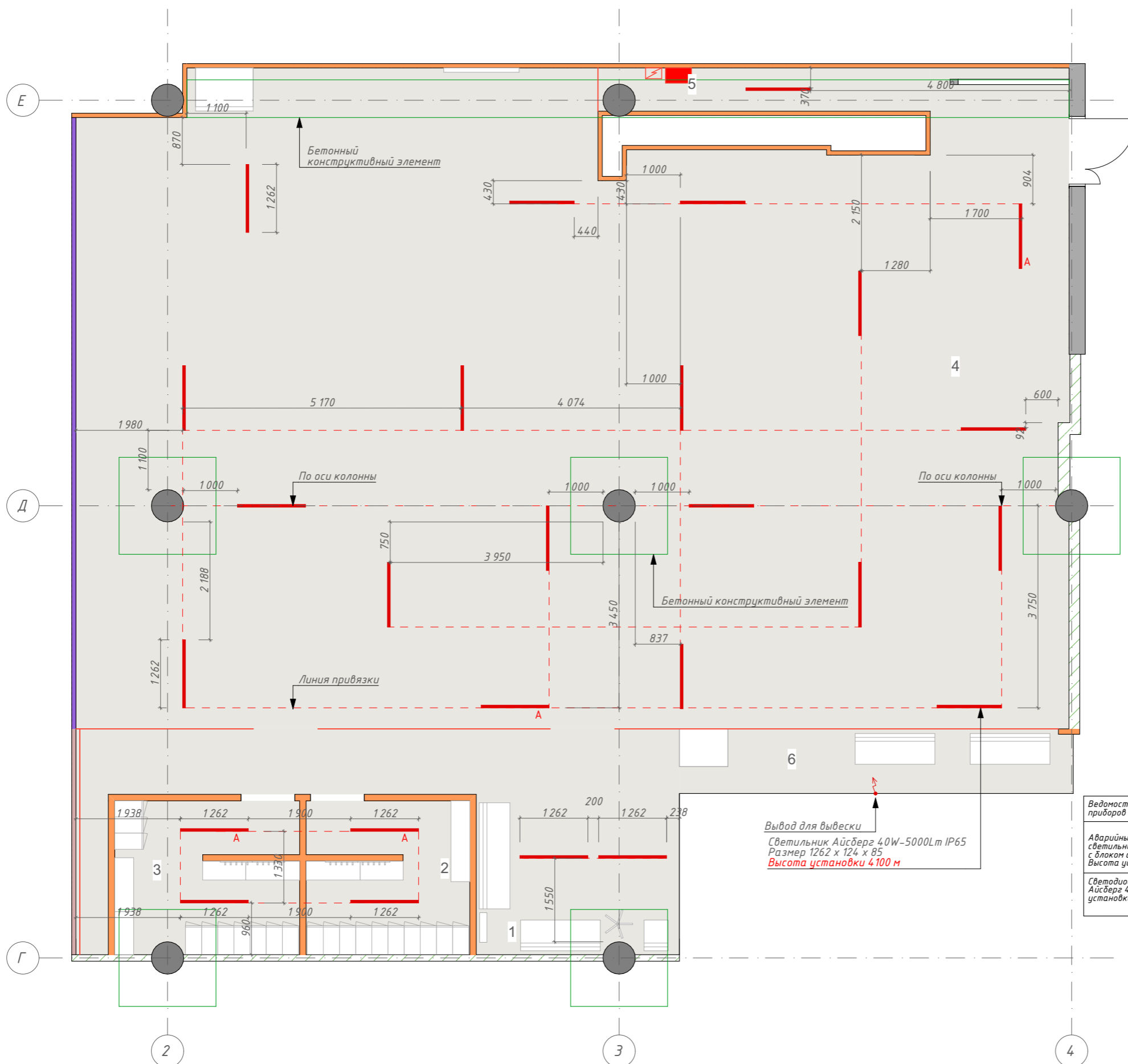
Экспликация помещений

№	Наименование	Площадь
1	Входная зона, коридор	26,53
2	Мужская раздевалка	8,47
3	Женская раздевалка	9,49
4	Зал	213,56
5	Зона хранения	4,70
6	Зона контроля дизайна	8,75
		271,50 м <sup>2</sup>

Условные обозначения:

-  Перегородка ГКЛ
-  Существующая перегородка монолит
-  Существующая перегородка ПП
-  Остекление H= 4253
-  Стеклопанельное ограждение
-  Колонна монолит
-  Эл. щит
-  Шкаф коммутационный, ЦМО ШРН-З-б.350.1
-  Линия привязки освещения
-  Светодиодный светильник Айсберг 40 Вт IP65. Высота установки 3000мм
-  Аварийный светодиодный светильник Айсберг 40 Вт IP65 с блоком аварийного питания. Высота установки 3000мм
-  Эл. вывод

Стадия	Лист №	Листов
АР		
Дата	Масштаб	Формат
	1:80	



Ведомость осветительных приборов

Аварийный светодиодный светильник Айсберг 40 Вт IP65 с блоком аварийного питания. Высота установки 3000мм	4	штук
Светодиодный светильник Айсберг 40 Вт IP65. Высота установки 3000мм	22	штук











Примечание:  
Обмеры производились в помещении без отделки.  
За нулевую отметку принята отметка чистого пола. Все размеры даны в миллиметрах.  
Все размеры уточнять по месту. Изменения размеров согласовывать с разработчиками или руководителями проекта.  
Данный проект является исключительно эскизным решением.  
Согласование в контролирующих органах не производилось.  
Чертеж является собственностью компании "Арх Детали" и не может быть использован, скопирован или передан третьим лицам без разрешения компании "Арх Детали".

Примечания:  
Электропроводку вести скрытым способом в гофрах.  
Все розетки и выключатели привязываются по центру блока.  
ВСЕ РАЗМЕРЫ ДАНЫ С УЧЕТОМ ЧИСТОЙ ОТДЕЛКИ  
Все розетки, кроме специально указанных, монтировать на высоте 300мм от ур.ч.пола.

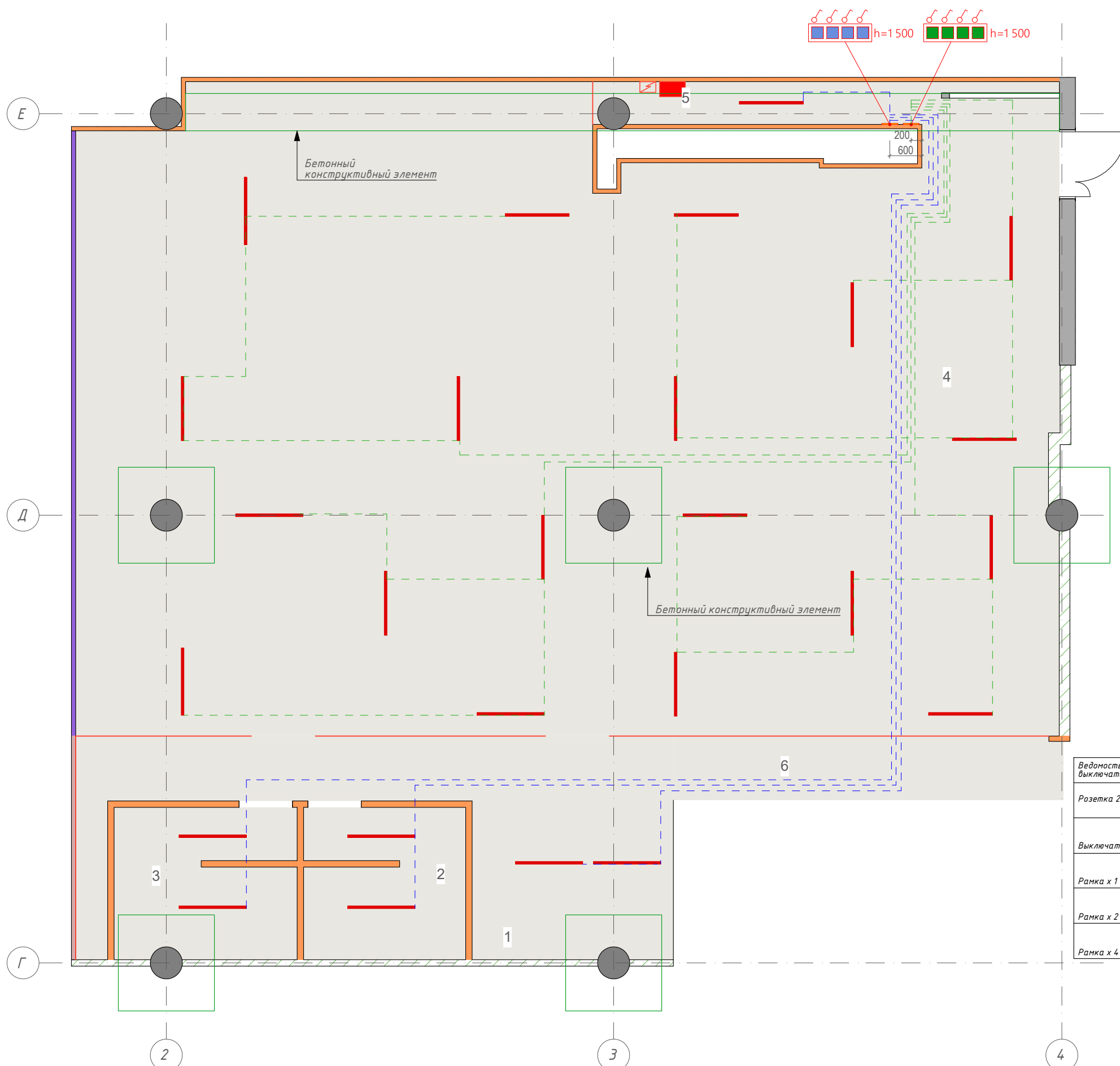
Заказчик ООО "Небо"

№	Наименование	Площадь
1	Входная зона, коридор	26,53
2	Мужская раздевалка	8,47
3	Женская раздевалка	9,49
4	Зал	213,56
5	Зона хранения	4,70
6	Зона контроля дизайна	8,75
		271,50 м <sup>2</sup>

Условные обозначения:

-  Перегородка ГКЛ
-  Существующая перегородка монолит
-  Существующая перегородка ПГП
-  Остекление H= 4253
-  Стеклопанельное ограждение
-  Колонна монолит
-  Эл. щит
-  Шкаф коммутационный, ЦМО ШРН-3-6.350.1
-  Группы освещения
-  Светильник

Стадия	Лист №	Листов
АР		
Дата	Масштаб	Формат
	1:80	



Ведомость розеток и выключателей

Розетка 220 с заземлением	8	штук
Выключатель 1-клавишный	8	штук
Рамка х 1	4	штук
Рамка х 2	2	штук
Рамка х 4	2	штук

Примечание:  
Обмеры производились в помещении без отделки.  
За нулевую отметку принята отметка чистого пола. Все размеры даны в миллиметрах.  
Все размеры уточнять по месту. Изменения размеров согласовывать с разработчиками или руководителями проекта.  
Данный проект является исключительно эскизным решением.  
Согласование в контролирующих органах не производилось.  
Чертеж является собственностью компании "Арх Детали" и не может быть использован, скопирован или передан третьим лицам без разрешения компании "Арх Детали".

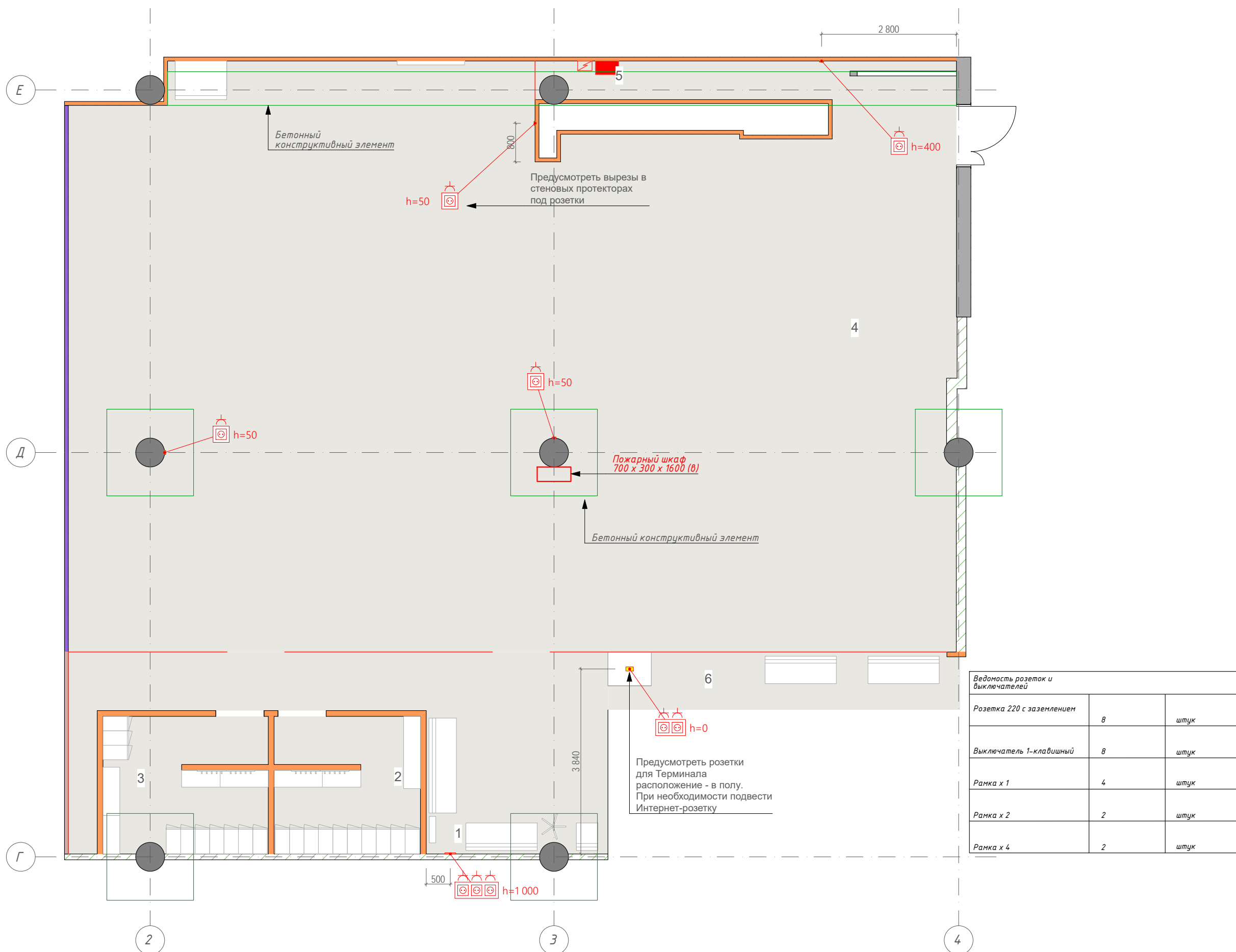
Примечания:  
Электропроводку вести скрытым способом в гофрах.  
Все розетки и выключатели привязываются по центру блока.  
ВСЕ РАЗМЕРЫ ДАНЫ С УЧЕТОМ ЧИСТОВОЙ ОТДЕЛКИ  
Все розетки, кроме специально указанных, монтировать на высоте 300мм от ур.ч.пола.

№	Наименование	Площадь
1	Входная зона, коридор	26,53
2	Мужская раздевалка	8,47
3	Женская раздевалка	9,49
4	Зал	213,56
5	Зона хранения	4,70
6	Зона контроля дизайна	8,75
		271,50 м <sup>2</sup>

Условные обозначения:

-  Перегородка ГКЛ
-  Существующая перегородка монолит
-  Существующая перегородка ГЛП
-  Остекление H= 4253
-  Стеклопанельное ограждение
-  Колонна монолит
-  Эл. щит
-  Шкаф коммутационный, ЦМО ШРН-3-6.350.1

Стадия	Лист №	Листов
АР		
Дата	Масштаб	Формат
	1:80	



Примечание:  
Обмеры производились в помещении без отделки.  
За нулевую отметку принята отметка чистого пола. Все размеры даны в миллиметрах.  
Все размеры уточнять по месту. Изменения размеров согласовывать с разработчиками или руководителями проекта.  
Данный проект является исключительно эскизным решением.  
Согласование в контролирующих органах не производилось.  
Чертеж является собственностью компании "Арх Детали" и не может быть использован, скопирован или передан третьим лицам без разрешения компании "Арх Детали".

Примечания:  
Электропроводку вести скрытым способом в гофрах.  
Все розетки и выключатели привязываются по центру блока.  
ВСЕ РАЗМЕРЫ ДАНЫ С УЧЕТОМ ЧИСТОВОЙ ОТДЕЛКИ  
Все розетки, кроме специально указанных, монтировать на высоте 300мм от ур.ч.пола.

Заказчик ООО "Небо"

Дизайнер Тульская М.В.

Договор № 811/д

Адрес объекта: г.Москва  
Открытое шоссе 4 стр.1  
Помещение R4a+B1  
edutainment

План напольных покрытий

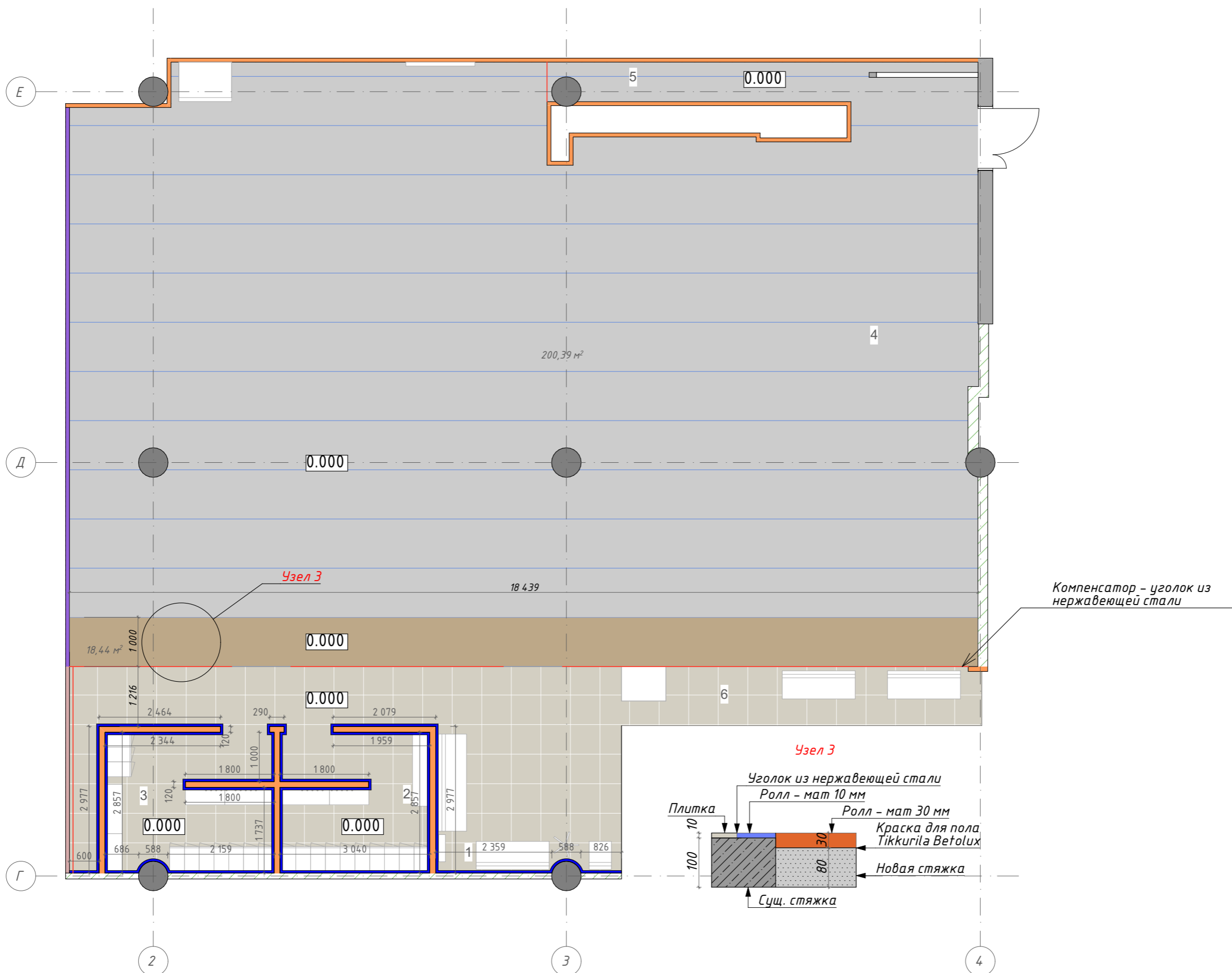
Экспликация помещений

№	Наименование	Площадь
1	Входная зона, коридор	26,53
2	Мужская раздевалка	8,47
3	Женская раздевалка	9,49
4	Зал	213,56
5	Зона хранения	4,70
6	Зона контроля дизайна	8,75
		271,50 м <sup>2</sup>

Условные обозначения:

	Ролл мат толщина 10мм 18,44 кв.м.
	Ролл мат толщина 30мм 200,39 кв.м.
	Существующая плитка
	Напольный плинтус типа "сапожок" 75 мм из плитки, аналогичной покрытию пола (КМО)

Стадия	Лист №	Листов
АР		
Дата	Масштаб	Формат
	1:80	



Примечание:  
Обмеры производились в помещении без отделки.  
За нулевую отметку принята отметка чистого пола. Все размеры даны в миллиметрах.  
Все размеры уточнять по месту. Изменения размеров согласовывать с разработчиками или руководителями проекта.  
Данный проект является исключительно эскизным решением.  
Согласование в контролирующих органах не производилось.  
Чертеж является собственностью компании "Арх Детали" и не может быть использован, скопирован или передан третьим лицам без разрешения компании "Арх Детали".

Примечания:  
Электропроводку вести скрытым способом в гофрах.  
Все розетки и выключатели привязываются по центру блока.  
ВСЕ РАЗМЕРЫ ДАНЫ С УЧЕТОМ ЧИСТОВОЙ ОТДЕЛКИ  
Все розетки, кроме специально указанных, монтировать на высоте 300мм от ур.ч.пола.

Заказчик ООО "Небо"



Заказчик ООО "Небо"

Дизайнер Тульская М.В.

Договор № 811/д



Адрес объекта: г.Москва  
Открытое шоссе 4 стр.1  
Помещение R4a+B1  
edutainment

План отделки потолка

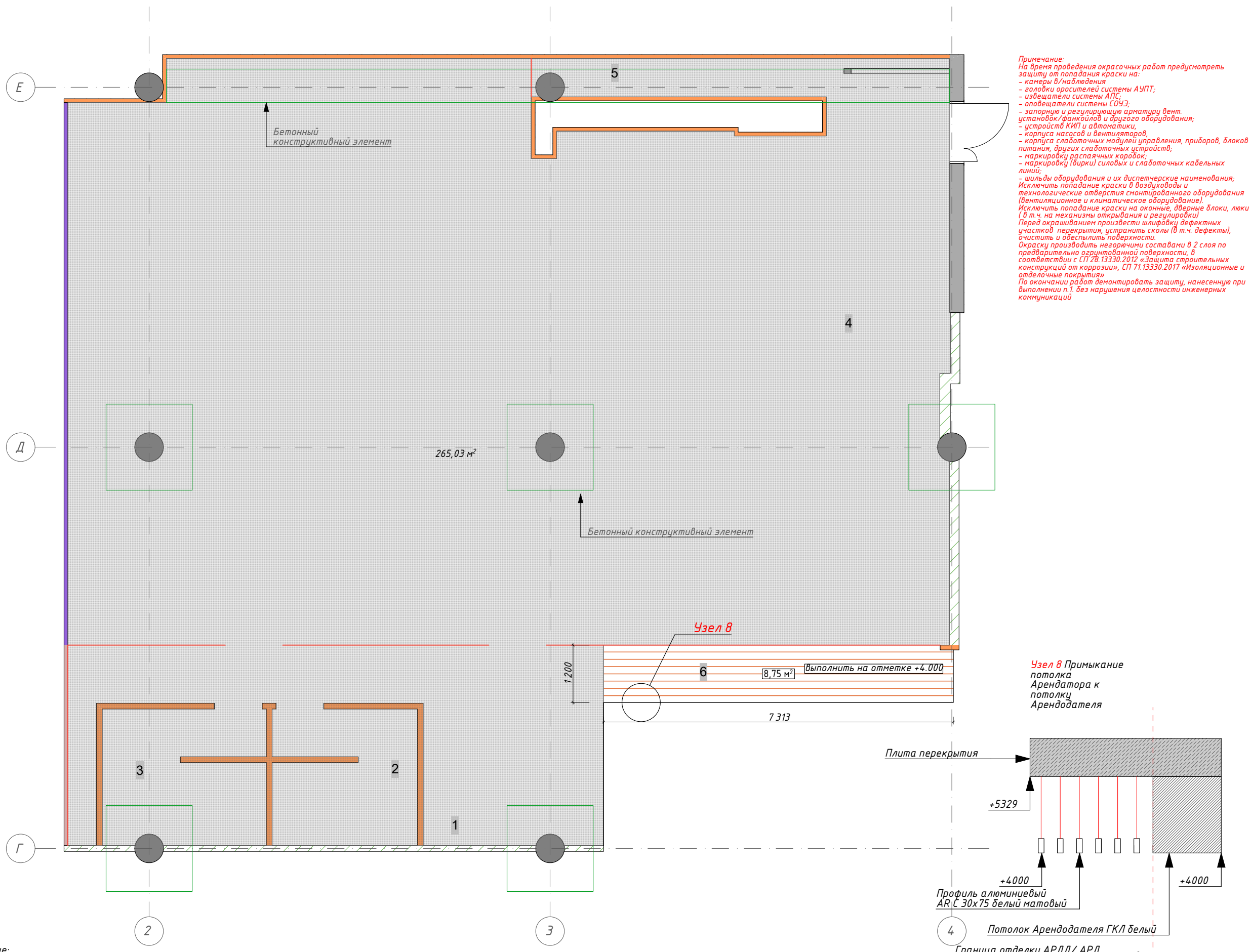
Экспликация помещений

№	Наименование	Площадь
1	Входная зона, коридор	26,53
2	Мужская раздевалка	8,47
3	Женская раздевалка	9,49
4	Зал	213,56
5	Зона хранения	4,70
6	Зона контроля дизайна	8,75
		271,50 м <sup>2</sup>

Условные обозначения:

-  Реечный потолок  
Цвет белый 8,75 кв.м.
-  Открытый потолок  
Воздузмulsionная интерьерная краска Dulux черного цвета.  
265,03 кв.м.

Стадия	Лист №	Листов
АР		
Дата	Масштаб	Формат
	1:80	



**Примечание:**  
На время проведения окрасочных работ предусмотреть защиту от попадания краски на:  
- камеры в/наблюдения;  
- головки оросителей системы АУПТ;  
- извещатели системы АПС;  
- оповещатели системы СОУЗ;  
- запорные и регулирующие арматуры вент. установок/фанкойлов и другого оборудования;  
- устройств КИП и автоматики;  
- корпуса насосов и вентиляторов;  
- корпуса слаботочных модулей управления, приборов, блоков питания, других слаботочных устройств;  
- маркировку распределительных коробок;  
- маркировку (бирки) силовых и слаботочных кабельных линий;  
- шильды оборудования и их диспетчерские наименования;  
Исключить попадание краски в воздуховоды и технологические отверстия смонтированного оборудования (вентиляционное и климатическое оборудование).  
Исключить попадание краски на оконные, дверные блоки, люки (в т.ч. на механизмы открывания и регулировки).  
Перед окрашиванием произвести шлифовку дефектных участков перекрытия, устранить сколы (в т.ч. дефекты), очистить и обеспылить поверхности.  
Окраску производить негорючими составами в 2 слоя по предварительно оштукатуренной поверхности, в соответствии с СП 28.13330.2012 «Защита строительных конструкций от коррозии», СП 71.13330.2017 «Изоляционные и отделочные покрытия».  
По окончании работ демонтировать защиту, нанесенную при выполнении п.1. без нарушения целостности инженерных коммуникаций.


**Примечание:**  
Обмеры производились в помещении без отделки.  
За нулевую отметку принята отметка чистого пола. Все размеры даны в миллиметрах. Все размеры уточнять по месту. Изменения размеров согласовывать с разработчиками или руководителями проекта.  
Данный проект является исключительно эскизным решением.  
Согласование в контролирующих органах не производилось.  
Чертеж является собственностью компании "Арх Детали" и не может быть использован, скопирован или передан третьим лицам без разрешения компании "Арх Детали".

**Примечания:**  
Электропроводку вести скрытым способом в гофрах.  
Все розетки и выключатели привязываются по центру блока.  
ВСЕ РАЗМЕРЫ ДАНЫ С УЧЕТОМ ЧИСТОВОЙ ОТДЕЛКИ  
Все розетки, кроме специально указанных, монтировать на высоте 300мм от ур.ч.пола.

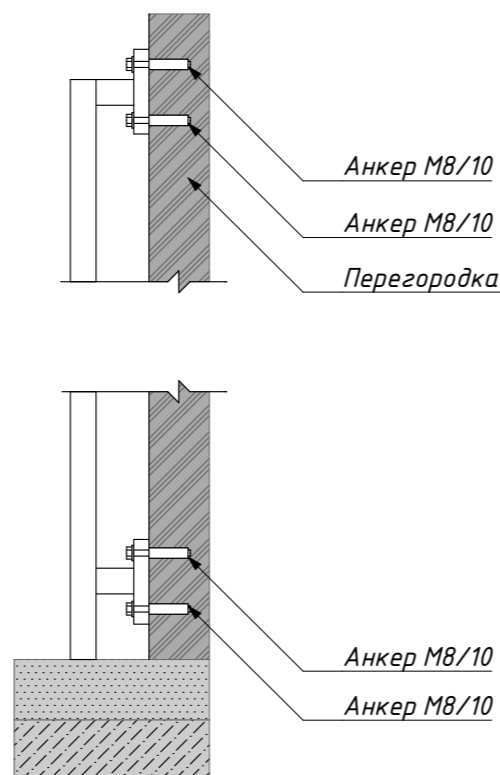
Заказчик ООО "Небо"

Стадия	Лист №	Листов
АР		
Дата	Масштаб	Формат
	1:30 1:10	1:15

Гимнастическая стенка

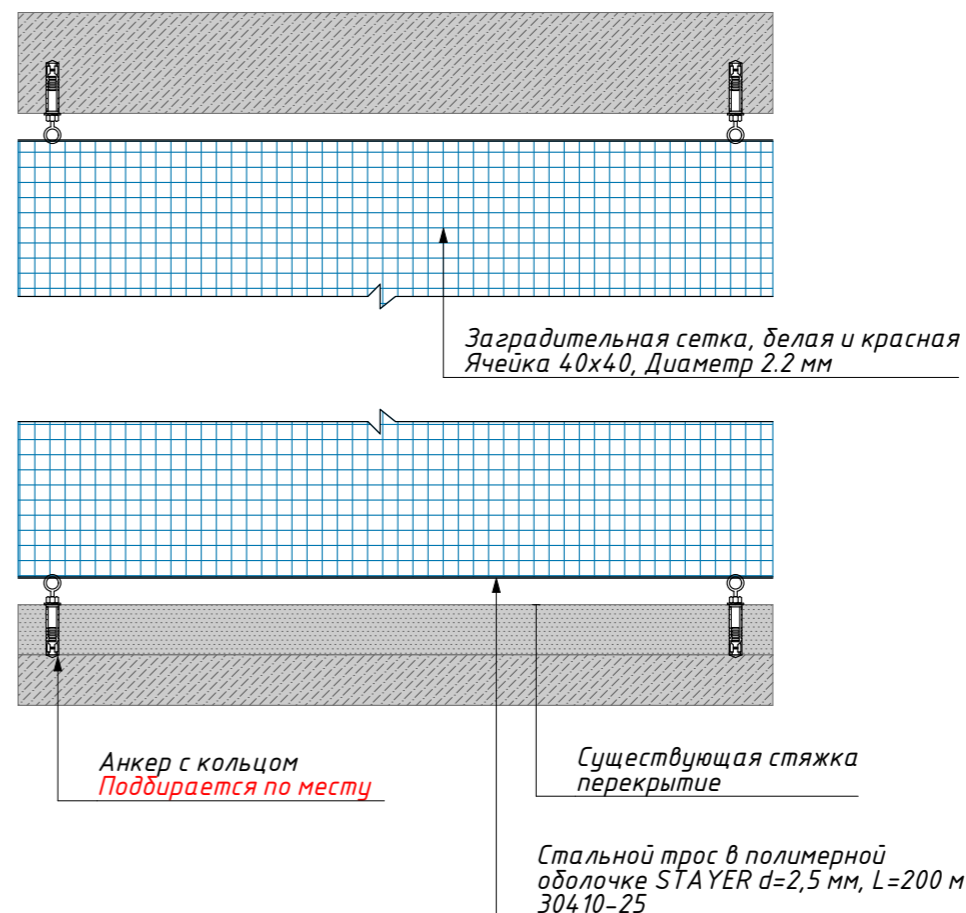


Узел 6. Крепление Гимнастической стенки к существующей перегородке



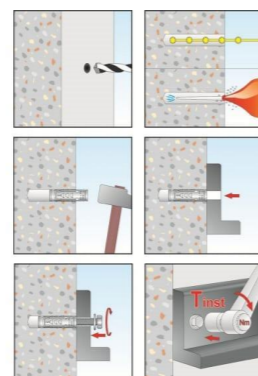
Для крепления заградительной сетки используется - Анкер с кольцом, оцинкованный. Закрепить в полу на стыке между плиткой и ролл-матом. Закрепить в полу на стыке между плиткой и ролл-матом.

Узел 7. Крепление Заградительной сетки к перекрытиям и стяжке и плитке. Реечный потолок в атриуме не затрагивается.



Для крепления гимнастической стенки используется Анкер с болтом Tesfi 88 DX ZN M8/10

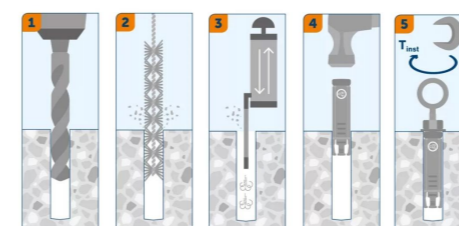
Порядок монтажа



Изображение анкера



Порядок монтажа



Изображение сетки белой



Изображение сетки красной

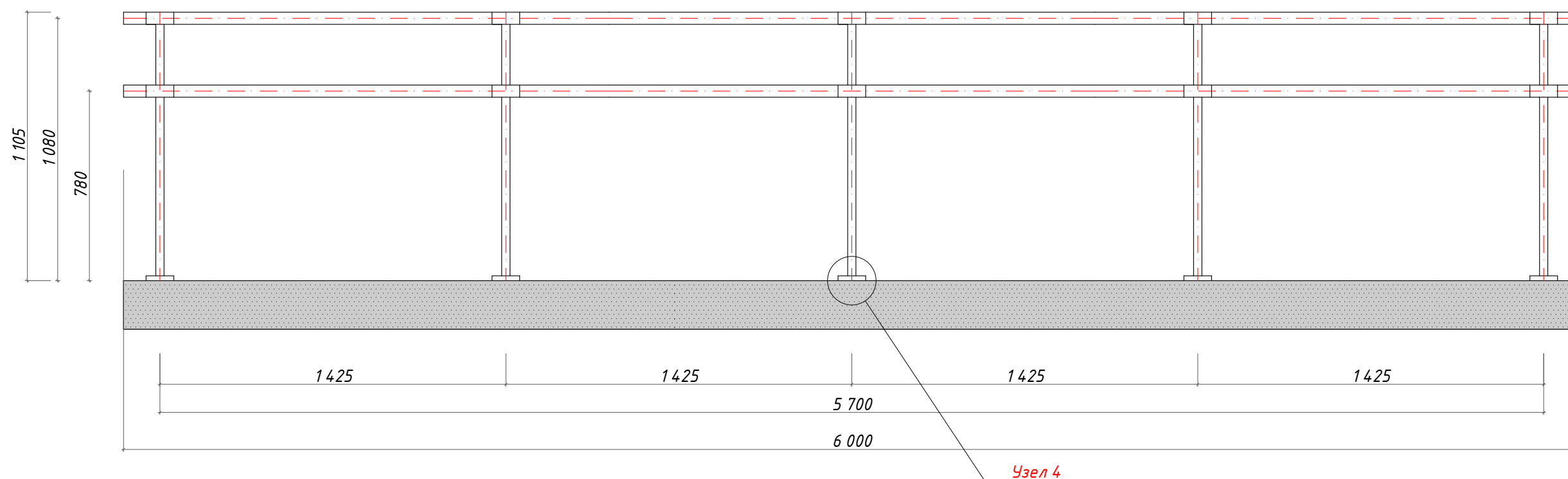


Изображение троса



Примечание:  
Обмеры производились в помещении без отделки.  
За нулевую отметку принята отметка чистого пола. Все размеры даны в миллиметрах.  
Все размеры уточнять по месту. Изменения размеров согласовывать с разработчиками или руководителями проекта.  
Данный проект является исключительно эскизным решением.  
Согласование в контролирующих органах не производилось.  
Чертеж является собственностью компании "Арх Детали" и не может быть использован, скопирован или передан третьим лицам без разрешения компании "Арх Детали".

Примечания:  
Электропроводку вести скрытым способом в гофрах.  
Все розетки и выключатели привязываются по центру блока.  
ВСЕ РАЗМЕРЫ ДАНЫ С УЧЕТОМ ЧИСТОВОЙ ОТДЕЛКИ  
Все розетки, кроме специально указанных, монтировать на высоте 300мм от ур.ч.пола.




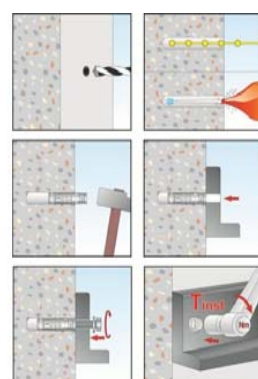
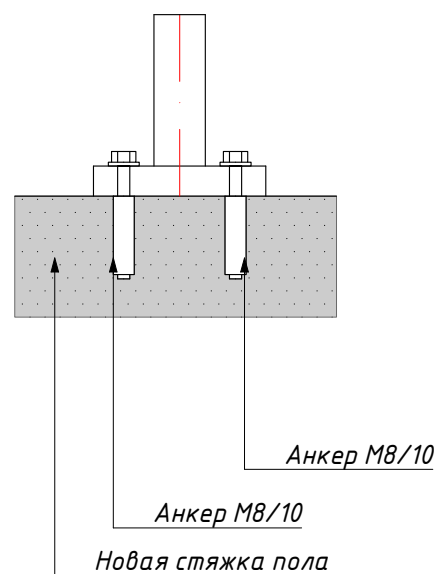
Для крепления стоек хореографического станка используется Анкер с болтом Tesfi 88 DX ZN M8/10

Узел 4. Крепление хореографического станка к полу

Порядок монтажа

Изображение анкера

Хореографический станок двухрядный напольный №1 Сосна



Условные обозначения:

Примечание:  
Обмеры производились в помещении без отделки.  
За нулевую отметку принята отметка чистого пола. Все размеры даны в миллиметрах.  
Все размеры уточнять по месту. Изменения размеров согласовывать с разработчиками или руководителями проекта.  
Данный проект является исключительно эскизным решением.  
Согласование в контролирующих органах не производилось.  
Чертеж является собственностью компании "Арх Детали" и не может быть использован, скопирован или передан третьим лицам без разрешения компании "Арх Детали".

Примечания:  
Электропроводку вести скрытым способом в гофрах.  
Все розетки и выключатели привязываются по центру блока.  
ВСЕ РАЗМЕРЫ ДАНЫ С УЧЕТОМ ЧИСТОВОЙ ОТДЕЛКИ  
Все розетки, кроме специально указанных, монтировать на высоте 300мм от ур.ч.пола.

Заказчик ООО "Небо"

Стадия	Лист №	Листов
АР		
Дата	Масштаб	Формат
	1:20 1:5	



Заказчик ООО "Небо"

Дизайнер Тульская М.В.

Договор № 811/д

Адрес объекта: г.Москва  
Открытое шоссе 4 стр.1  
Помещение R4a+B1  
edutainment

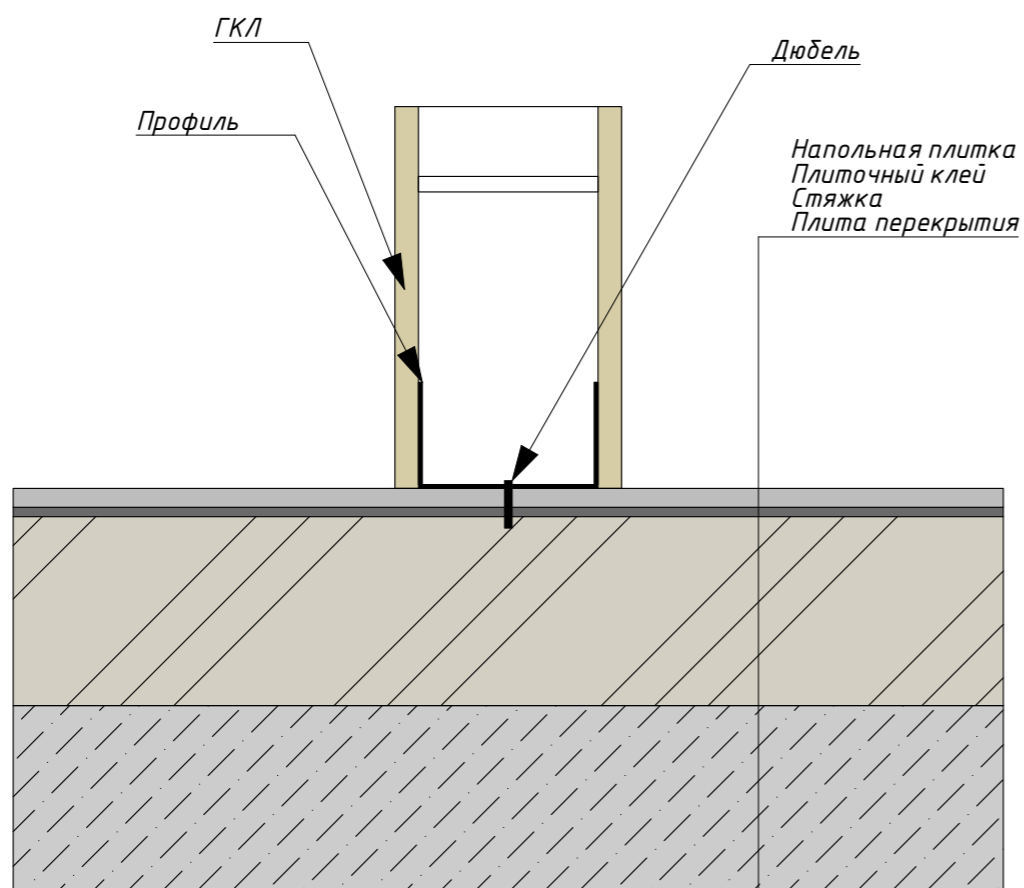
Перегородка ГКЛ.Стеновой  
протектор

Экспликация помещений

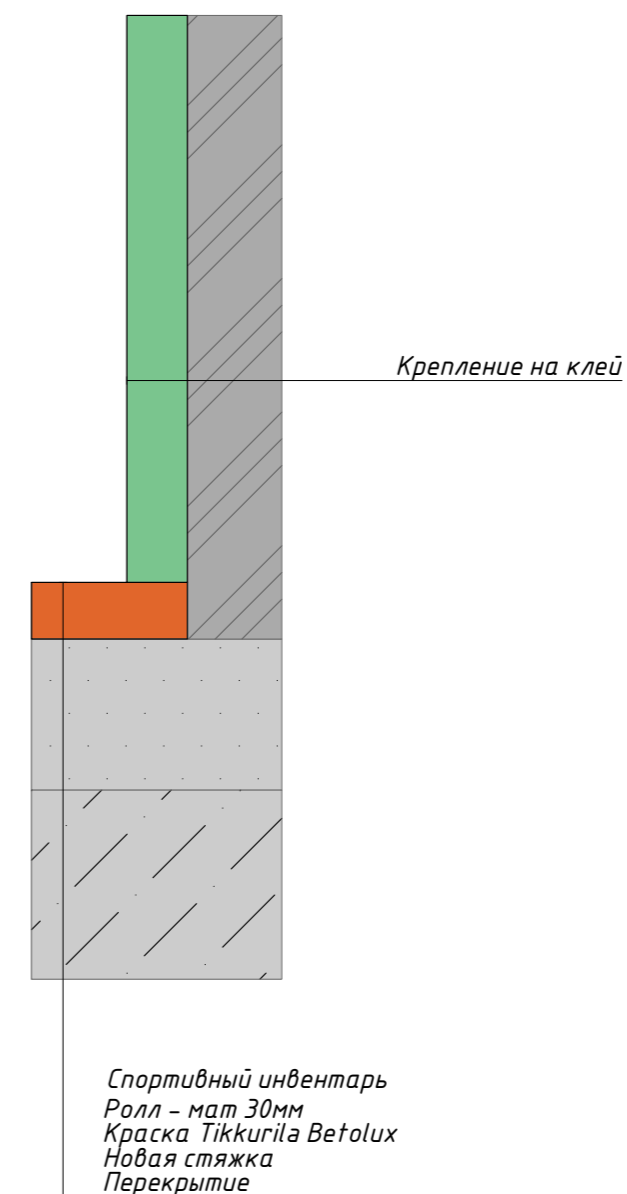
Условные обозначения:

Стадия	Лист №	Листов
АР		
Дата	Масштаб	Формат
	1:4	

Узел 2 Крепление стен ГКЛ к существующей напольной плитке



Узел 5. Крепление стенового протектора (спортивного инвентаря)



Примечание:  
Обмеры производились в помещении без отделки.  
За нулевую отметку принята отметка чистого пола. Все размеры даны в миллиметрах.  
Все размеры уточнять по месту. Изменения размеров согласовывать с разработчиками или руководителями проекта.  
Данный проект является исключительно эскизным решением.  
Согласование в контролирующих органах не производилось.  
Чертеж является собственностью компании "Арх Детали" и не может быть использован, скопирован или передан третьим лицам без разрешения компании "Арх Детали".

Примечания:  
Электропроводку вести скрытым способом в гофрах.  
Все розетки и выключатели привязываются по центру блока.  
ВСЕ РАЗМЕРЫ ДАНЫ С УЧЕТОМ ЧИСТОЙ ОТДЕЛКИ  
Все розетки, кроме специально указанных, монтировать на высоте 300мм от ур.ч.пола.

Заказчик ООО "Небо"



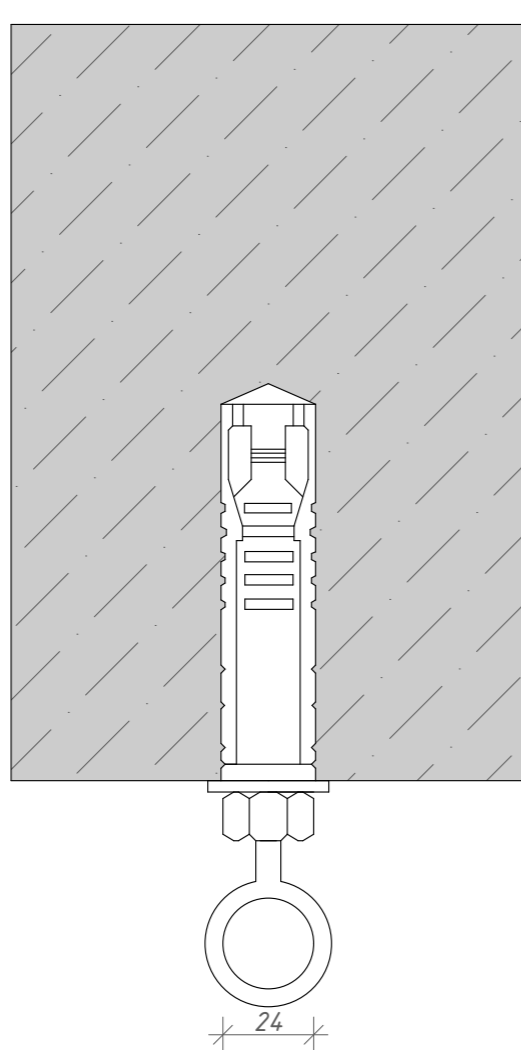
Стадия	Лист №	Листов
АР		
Дата	Масштаб	Формат
	1:2	

Для крепления гимнастических полотен и колец используется – Анкер с кольцом, подбирается по месту.

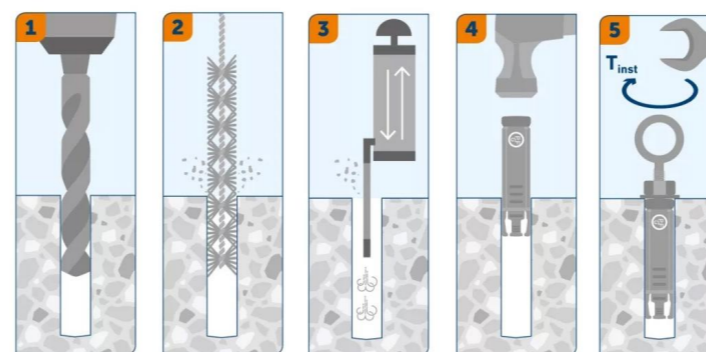
Узел 1. Крепление анкера в бетонное перекрытие

Порядок монтажа

Изображение анкера

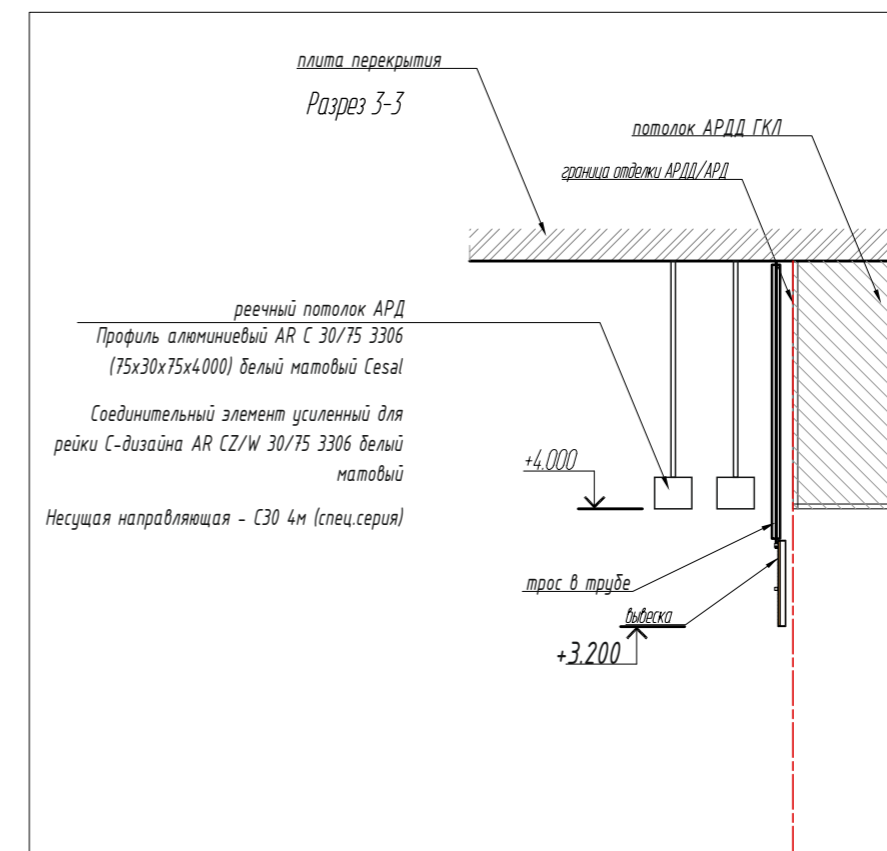



min 200



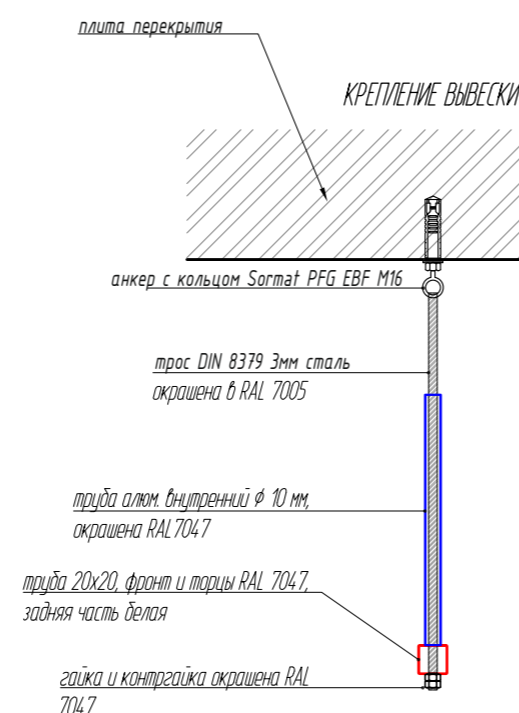
Примечание:  
Обмеры производились в помещении без отделки.  
За нулевую отметку принята отметка чистого пола. Все размеры даны в миллиметрах.  
Все размеры уточнять по месту. Изменения размеров согласовывать с разработчиками или руководителями проекта.  
Данный проект является исключительно эскизным решением.  
Согласование в контролирующих органах не производилось.  
Чертеж является собственностью компании "Арх Детали" и не может быть использован, скопирован или передан третьим лицам без разрешения компании "Арх Детали".

Примечания:  
Электропроводку вести скрытым способом в гофрах.  
Все розетки и выключатели привязываются по центру блока.  
ВСЕ РАЗМЕРЫ ДАНЫ С УЧЕТОМ ЧИСТОВОЙ ОТДЕЛКИ  
Все розетки, кроме специально указанных, монтировать на высоте 300мм от ур.ч.пола.



- Основа вывески (буквы с внутренней подсветкой) выполнены из оргстекла, на алюминиевом каркасе из профильной квадратной трубы 20x20 мм, окрашенной в белый цвет. Задник оклеен белой матовой непрозрачной пленкой, торцы оклеены серой матовой непрозрачной пленкой (RAL 7047). Толщина каркаса с буквами в сборе 70 мм.
- Фронтальная часть выполнена из полупрозрачного оргстекла "Опал" молочного цвета толщиной 5 мм. Вылет букв 50 мм.

Потребляемая мощность световой вывески - не более 1 кВт.  
**ВНИМАНИЕ!** Размеры вывески и способ монтажа необходимо уточнять на месте.  
Перед изготовлением и монтажом необходимо согласовать вывеску с архитектором проекта.



Тип конструкции: Объемные буквы и лого с лицевым свечением, размещенные на металлических направляющих  
Габаритные размеры: 2440x527мм

Используемые материалы и технологии:

**Буквы**  
Лицевые части - молочное акриловое стекло 3мм, оклеенное пленкой ogasaI согласно дизайн-макета  
Боковые части - алюминий белого цвета, порошковая покраска  
Задние части - пластик ПВХ 6мм(белого цвета)  
Подсветка - светодиодные кластеры белого свечения, блок питания в комплекте

**Металлические направляющие:**

Профильная труба расчетного сечения, антикоррозийная обработка, окраска в цзаданный RAL

Вывод электрокабеля к месту установки конструкции осуществляется силами Заказчика.

Монтажные работы включают в себя услуги по доставке конструкций до места монтажа

**Примечание:**  
Обмеры производились в помещении без отделки.  
За нулевую отметку принята отметка чистого пола. Все размеры даны в миллиметрах.  
Все размеры уточнять по месту. Изменения размеров согласовывать с разработчиками или руководителями проекта.  
Данный проект является исключительно эскизным решением.  
Согласование в контролирующих органах не производилось.  
Чертеж является собственностью компании "Арх Детали" и не может быть использован, скопирован или передан третьим лицам без разрешения компании "Арх Детали".

Заказчик ООО "Небо"

Стадия	Лист №	Листов
АР		
Дата	Масштаб	Формат
	1:80	

Заказчик ООО "Небо"

Дизайнер Тульская М.В.

Договор № 811/д

Адрес объекта: г.Москва  
Открытое шоссе 4 стр.1  
Помещение R4a+B1  
edufainment

План отделки стен  
с маркировкой

Экспликация помещений

№	Наименование	Площадь
1	Входная зона, коридор	26,53
2	Мужская раздевалка	8,47
3	Женская раздевалка	9,49
4	Зал	213,56
5	Зона хранения	4,70
6	Зона контроля дизайна	8,75
		271,50 м <sup>2</sup>

Условные обозначения:

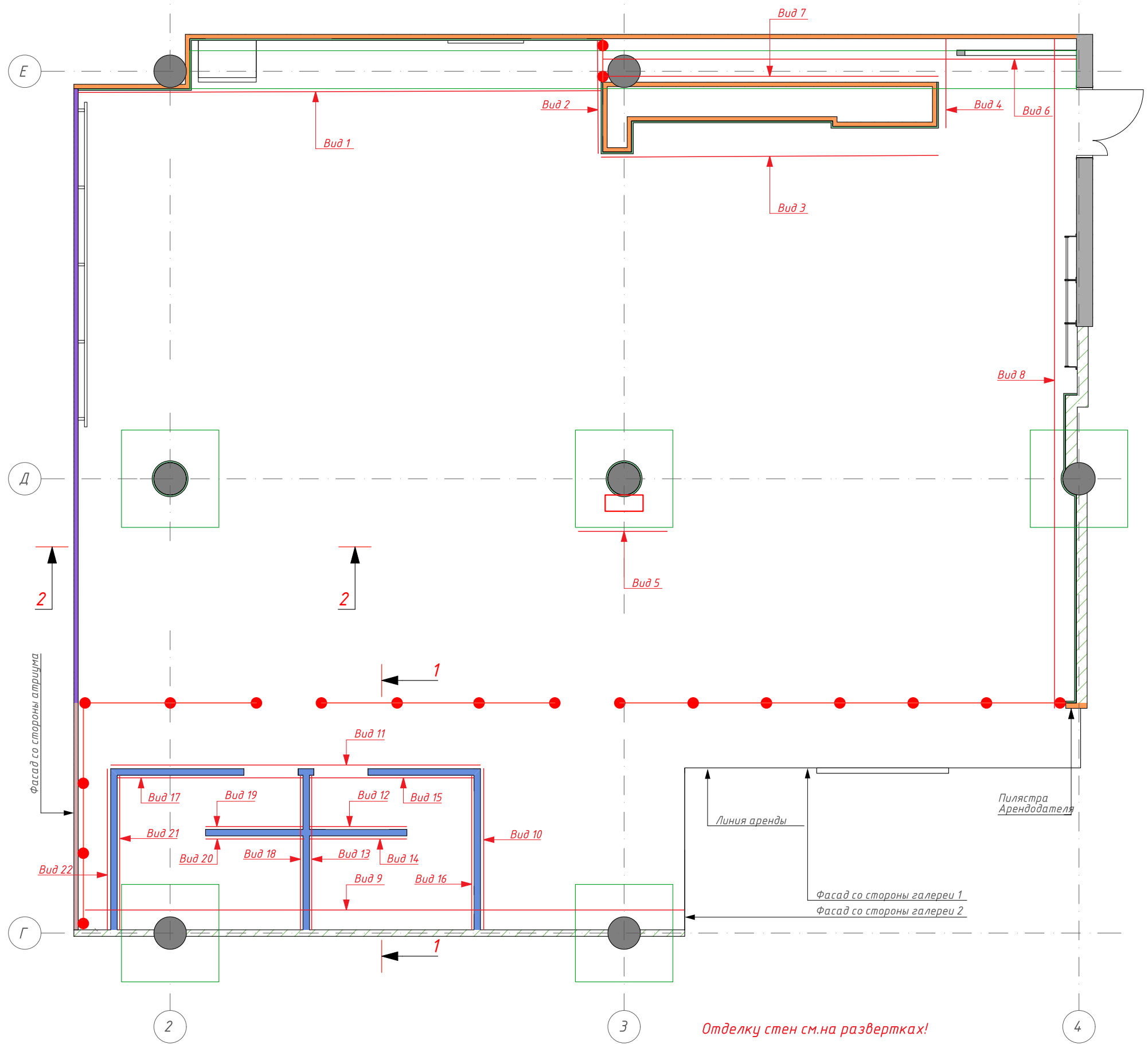
-  Монтаж перегородок ГКЛ
-  Перегородка ГКЛ
-  Существующая перегородка монолит
-  Существующая перегородка ПГП
-  Остекление H= 4253
-  Стеклопанельное ограждение
-  Колонна монолит
-  Стеновой протектор

Стадия Лист № Листов

АР

Дата Масштаб Формат

1:80



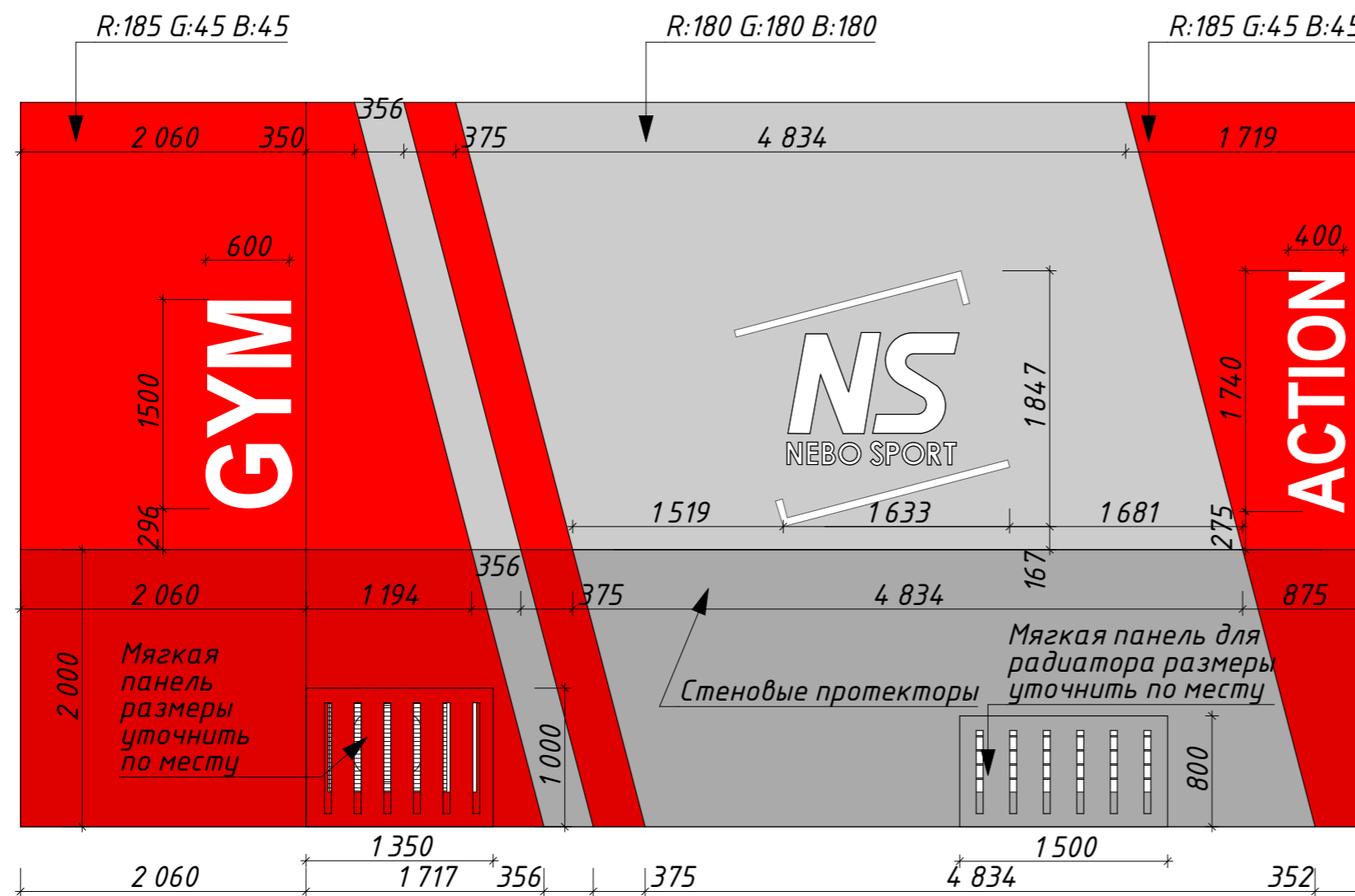
Отделку стен см.на развертках!  
Стены загрунтованы, оштукатурены, ошпатлеваны, окрашены.  
Дополнительно см. ведомость отделки помещений.

Примечание:  
Обмеры производились в помещении без отделки.  
За нулевую отметку принята отметка чистого пола. Все размеры даны в миллиметрах.  
Все размеры уточнять по месту. Изменения размеров согласовывать с разработчиками или руководителями проекта.  
Данный проект является исключительно эскизным решением.  
Согласование в контролирующих органах не производилось.  
Чертеж является собственностью компании "Арх Детали" и не может быть использован, скопирован или передан третьим лицам без разрешения компании "Арх Детали".

Заказчик ООО "Небо"

Стадия	Лист №	Листов
АР		
Дата	Масштаб	Формат
	1:45	

Вид 1



Вид 2



Примечание:  
Обмеры производились в помещении без отделки.  
За нулевую отметку принята отметка чистого пола. Все размеры даны в миллиметрах.  
Все размеры уточнять по месту. Изменения размеров согласовывать с разработчиками или руководителями проекта.  
Данный проект является исключительно эскизным решением.  
Согласование в контролирующих органах не производилось.  
Чертеж является собственностью компании "Арх Детали" и не может быть использован, скопирован или передан третьим лицам без разрешения компании "Арх Детали".

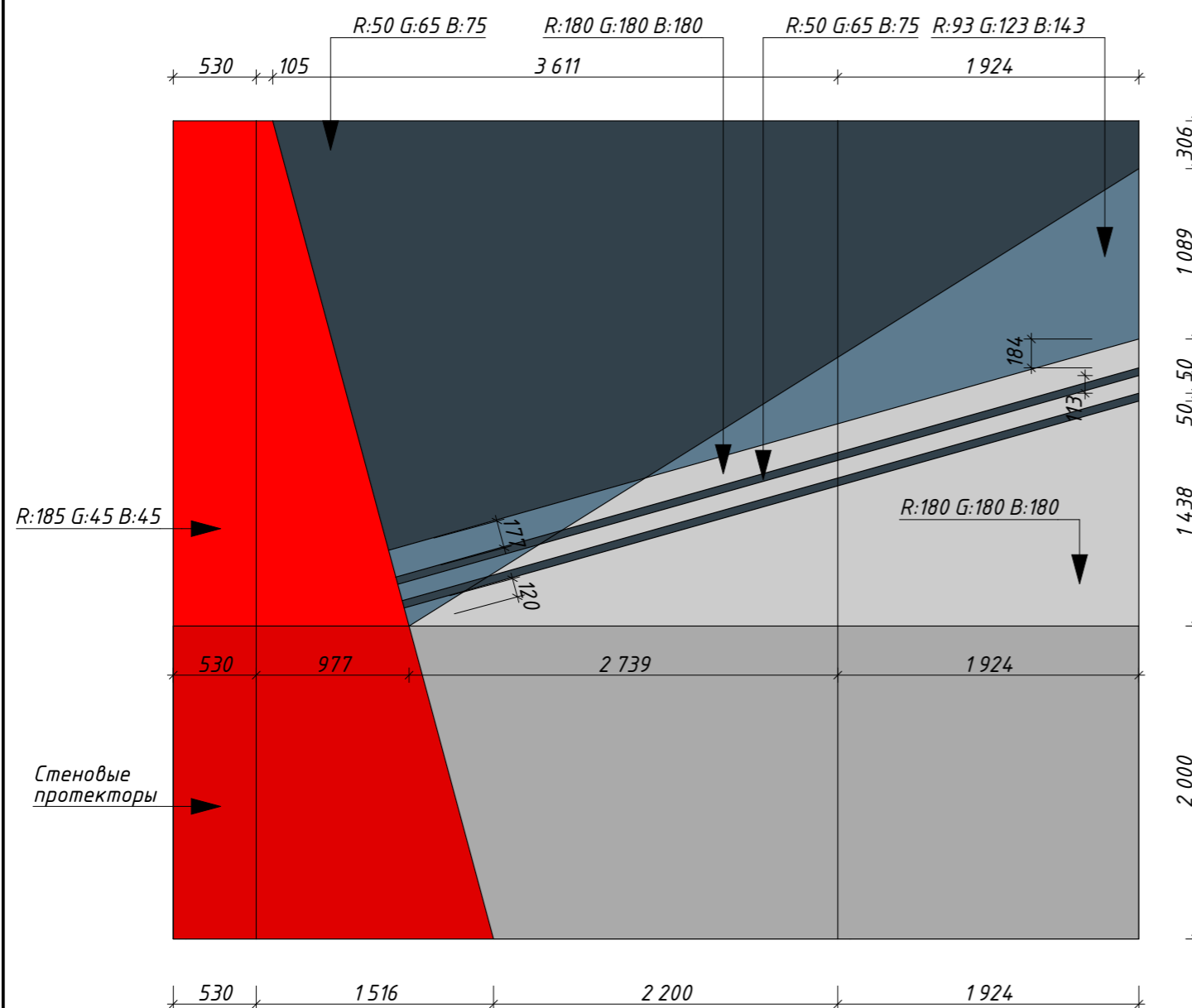
Примечания:  
Электропроводку вести скрытым способом в гофрах.  
Все розетки и выключатели привязываются по центру блока.  
ВСЕ РАЗМЕРЫ ДАНЫ С УЧЕТОМ ЧИСТОВОЙ ОТДЕЛКИ  
Все розетки, кроме специально указанных, монтировать на высоте 300мм от ур.ч.пола.

Заказчик 000 "Небо"

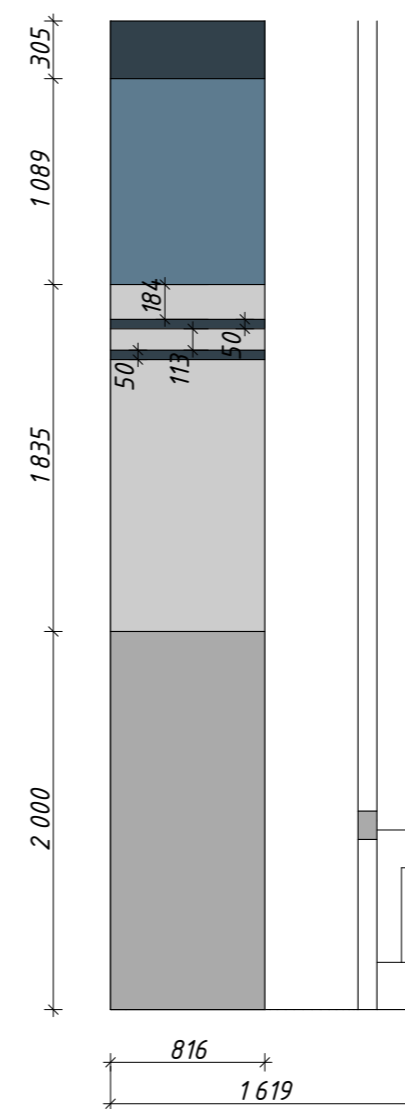


Стадия	Лист №	Листов
АР		
Дата	Масштаб	Формат
	1:40	

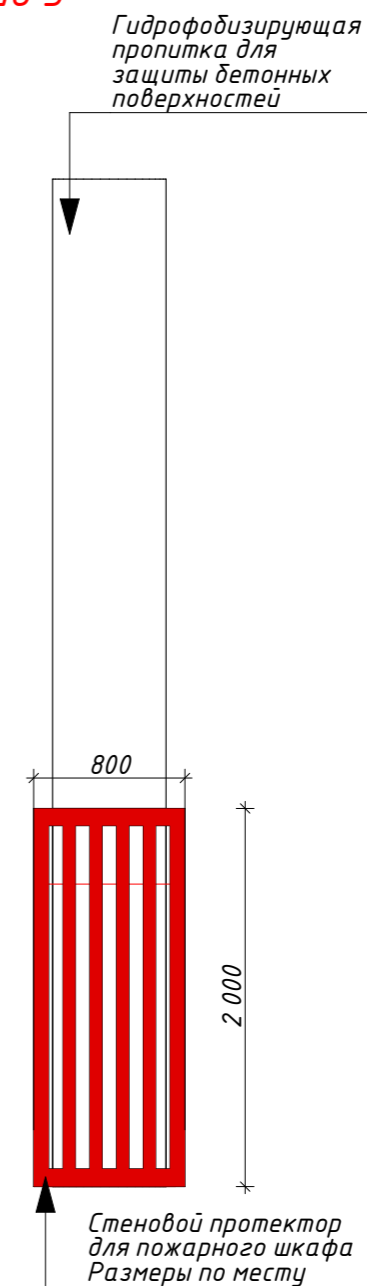
Вид 3



Вид 4



Вид 5

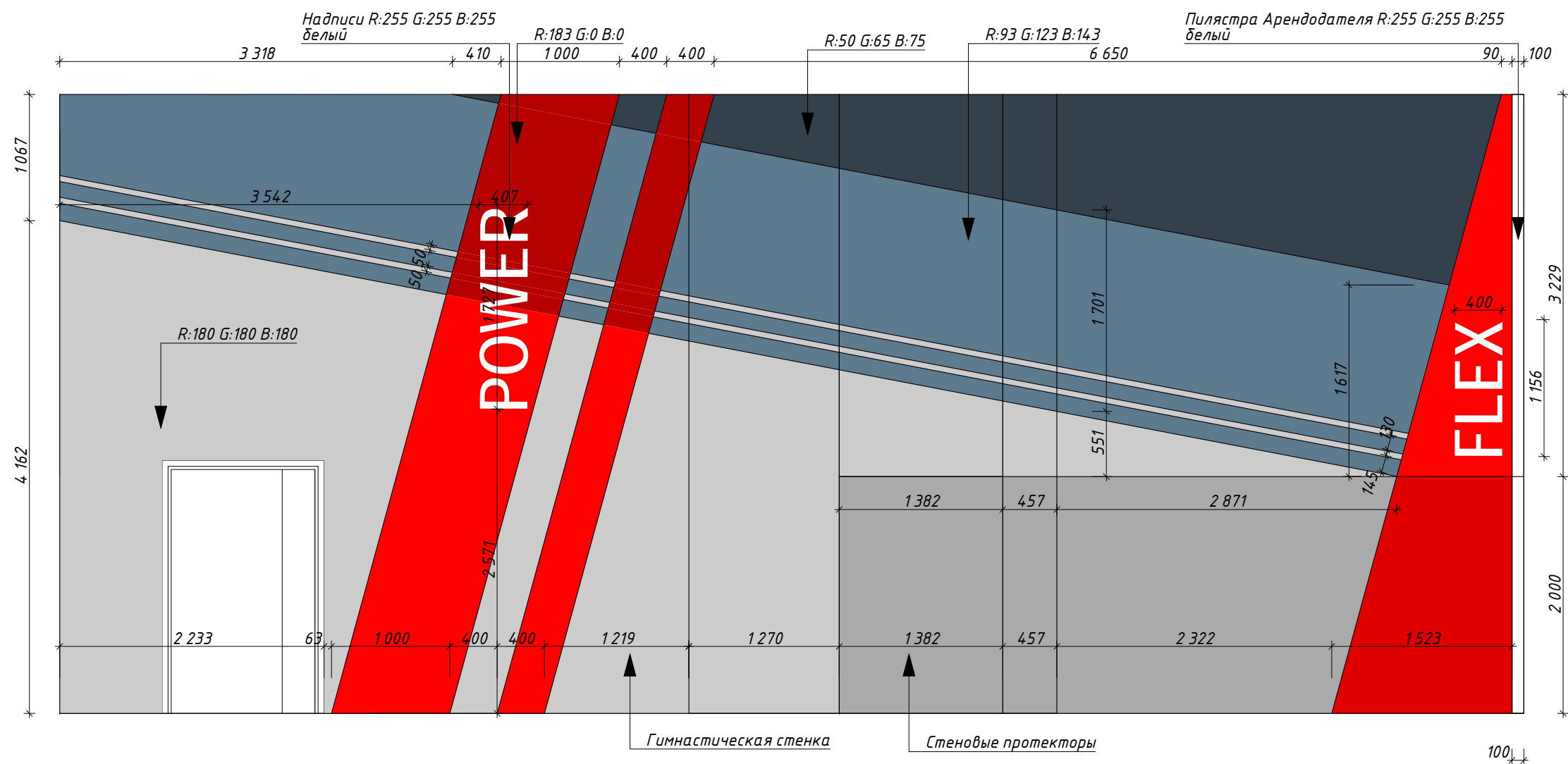


Примечание:  
Обмеры производились в помещении без отделки.  
За нулевую отметку принята отметка чистого пола. Все размеры даны в миллиметрах.  
Все размеры уточнять по месту. Изменения размеров согласовывать с разработчиками или руководителями проекта.  
Данный проект является исключительно эскизным решением.  
Согласование в контролирующих органах не производилось.  
Чертеж является собственностью компании "Арх Детали" и не может быть использован, скопирован или передан третьим лицам без разрешения компании "Арх Детали".

Примечания:  
Электропроводку вести скрытым способом в гофрах.  
Все розетки и выключатели привязываются по центру блока.  
ВСЕ РАЗМЕРЫ ДАНЫ С УЧЕТОМ ЧИСТОВОЙ ОТДЕЛКИ  
Все розетки, кроме специально указанных, монтировать на высоте 300мм от ур.ч.пола.

Стадия	Лист №	Листов
АР		
Дата	Масштаб	Формат
	1:45	

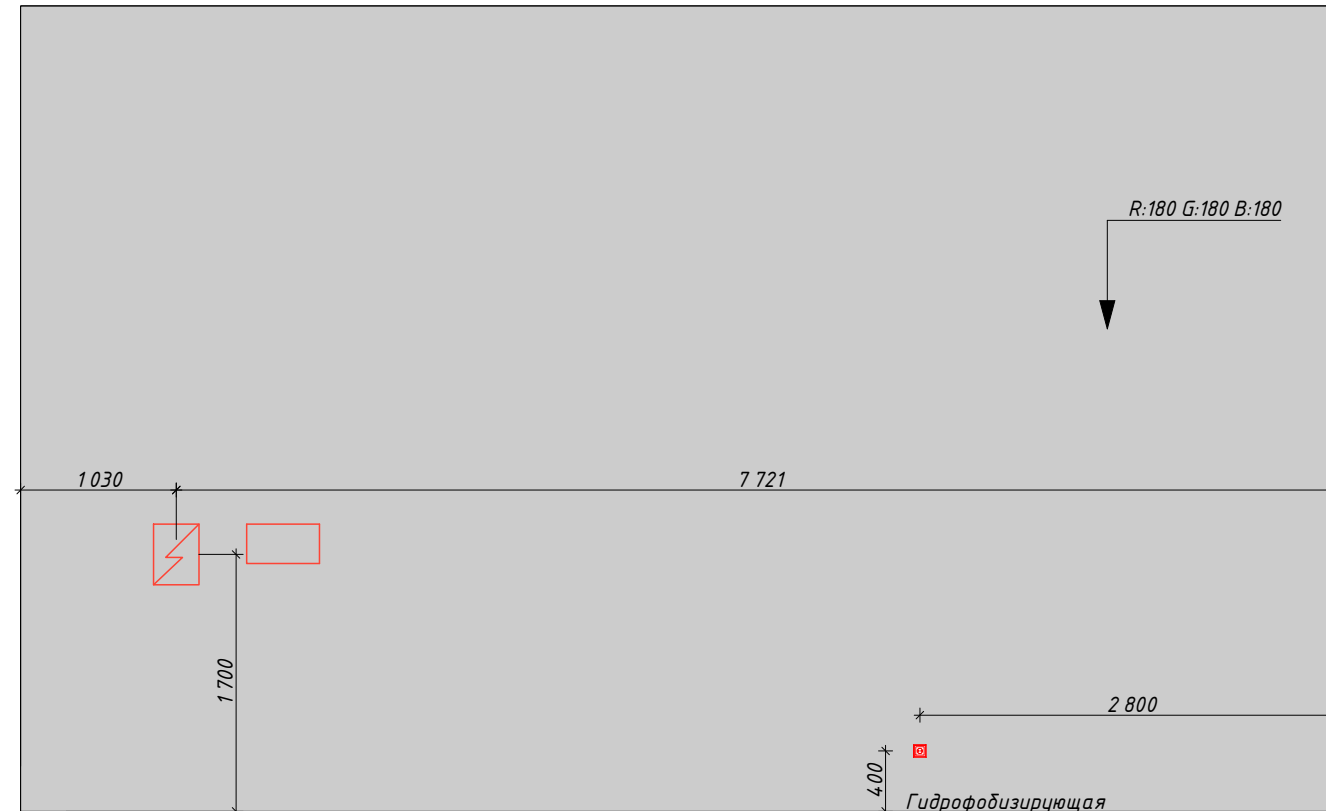
Вид 8



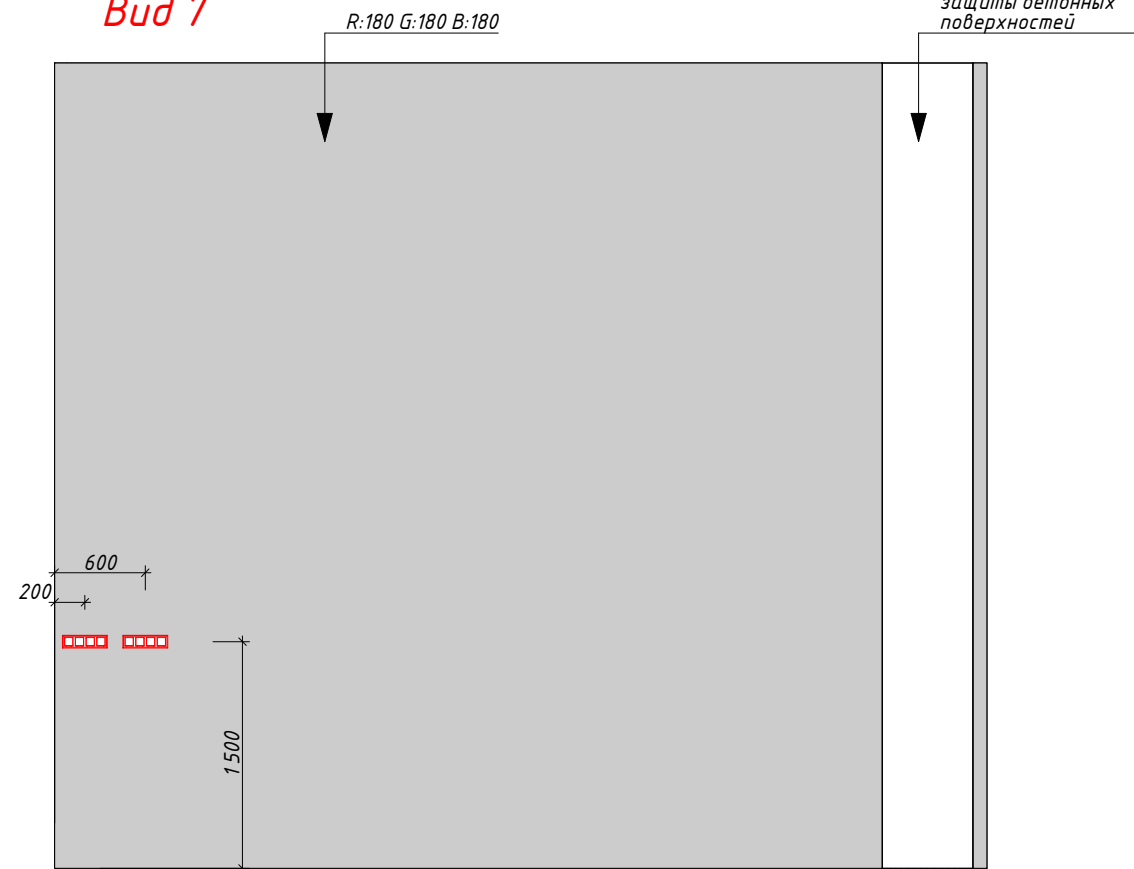
Примечание:  
Обмеры производились в помещении без отделки.  
За нулевую отметку принята отметка чистого пола. Все размеры даны в миллиметрах.  
Все размеры уточнять по месту. Изменения размеров согласовывать с разработчиками или руководителями проекта.  
Данный проект является исключительно эскизным решением.  
Согласование в контролирующих органах не производилось.  
Чертеж является собственностью компании "Арх Детали" и не может быть использован, скопирован или передан третьим лицам без разрешения компании "Арх Детали".

Примечания:  
Электропроводку вести скрытым способом в гофрах.  
Все розетки и выключатели привязываются по центру блока.  
ВСЕ РАЗМЕРЫ ДАНЫ С УЧЕТОМ ЧИСТОВОЙ ОТДЕЛКИ  
Все розетки, кроме специально указанных, монтировать на высоте 300мм от ур.ч.пола.

Вид 6



Вид 7



Примечание:  
 Обмеры производились в помещении без отделки.  
 За нулевую отметку принята отметка чистого пола. Все размеры даны в миллиметрах.  
 Все размеры уточнять по месту. Изменения размеров согласовывать с разработчиками или руководителями проекта.  
 Данный проект является исключительно эскизным решением.  
 Согласование в контролирующих органах не производилось.  
 Чертеж является собственностью компании "Арх Детали" и не может быть использован, скопирован или передан третьим лицам без разрешения компании "Арх Детали".

Примечания:  
 Электропроводку вести скрытым способом в гофрах.  
 Все розетки и выключатели привязываются по центру блока.  
 ВСЕ РАЗМЕРЫ ДАНЫ С УЧЕТОМ ЧИСТОВОЙ ОТДЕЛКИ  
 Все розетки, кроме специально указанных, монтировать на высоте 300мм от ур.ч.пола.

Заказчик ООО "Небо"

Дизайнер Тульская М.В.

Договор № 811/д

Адрес объекта: г.Москва  
 Открытое шоссе 4 стр.1  
 Помещение R4a+B1  
 edutainment

Развертка. Хранение  
 инвентаря

Экспликация помещений

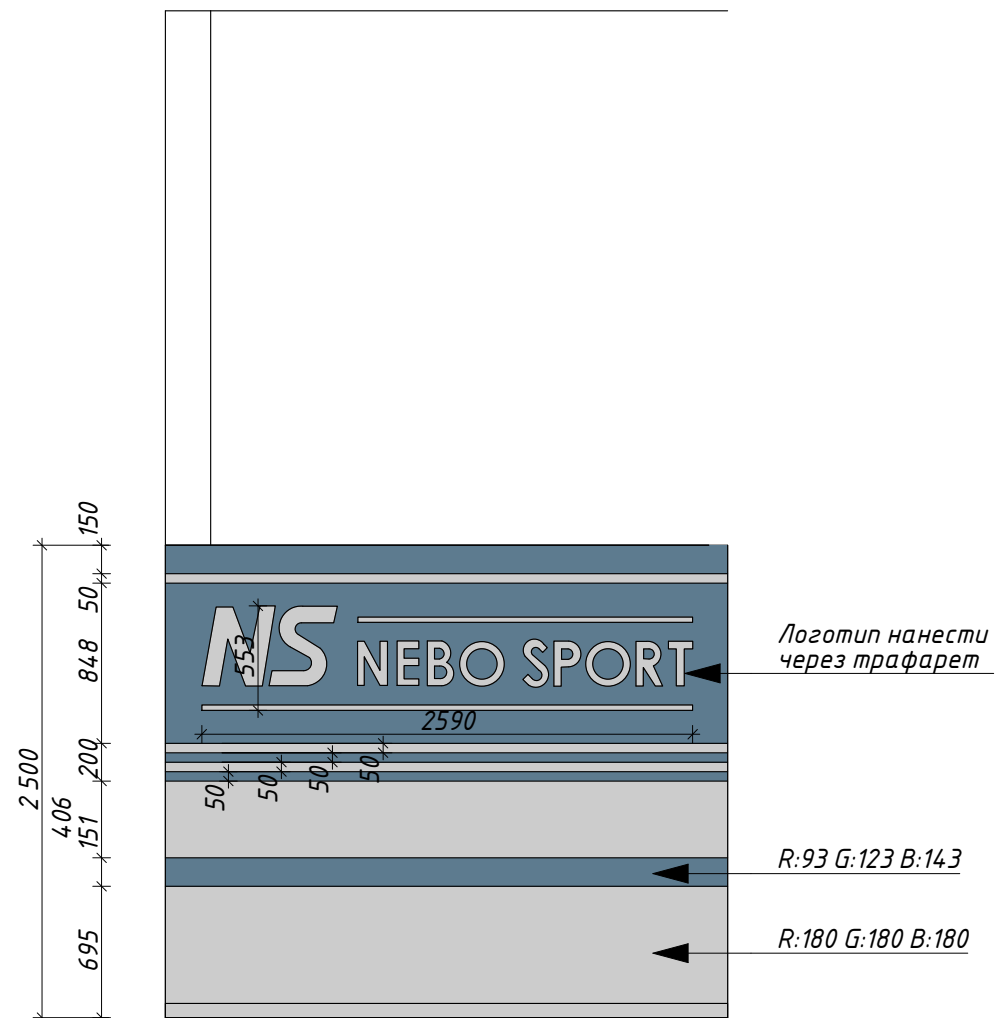
Условные обозначения:

Стадия	Лист №	Листов
АР		
Дата	Масштаб	Формат
	1:50	

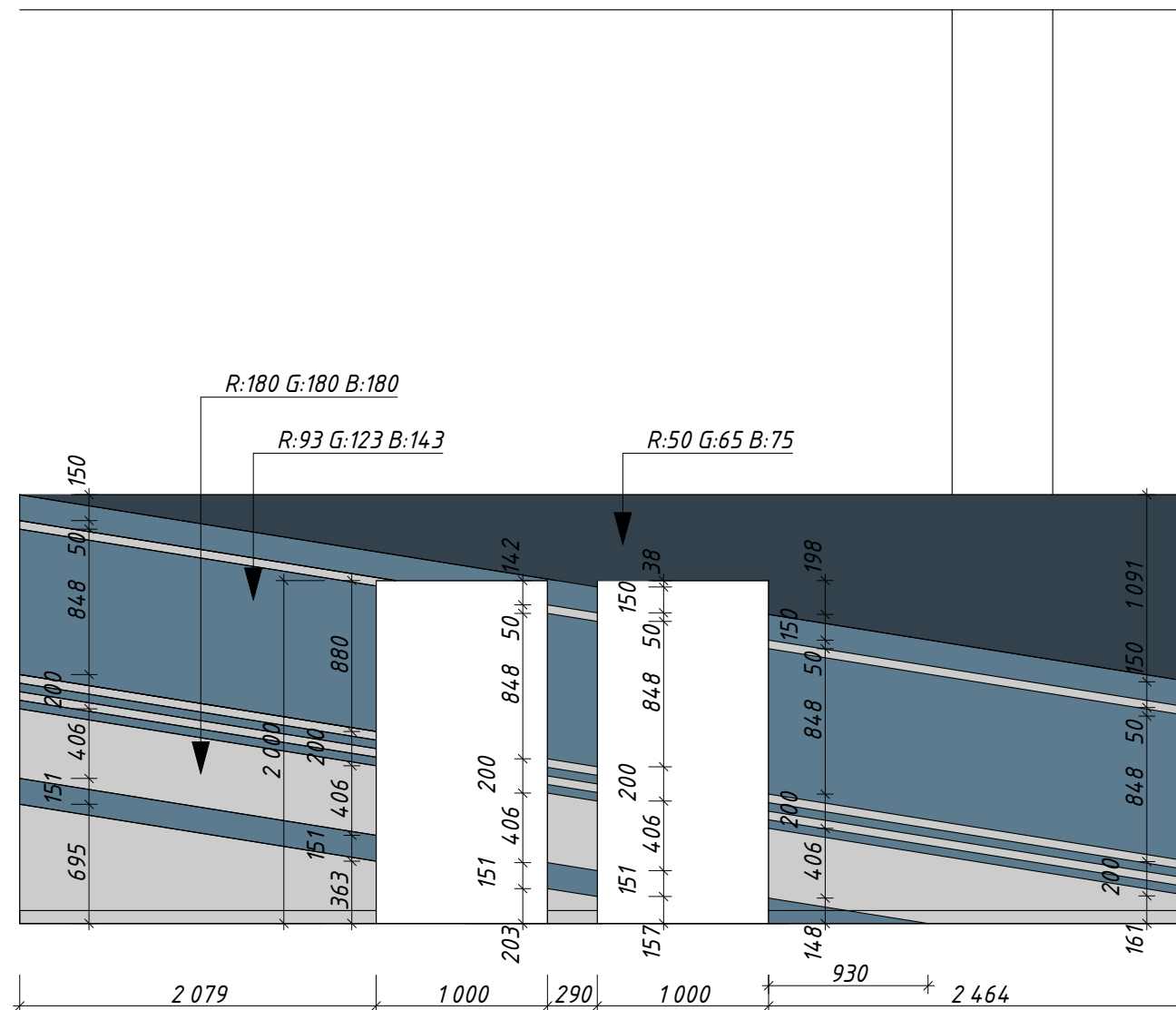


Стадия	Лист №	Листов
АР		
Дата	Масштаб	Формат
	1:40	

Вид 10



Вид 11



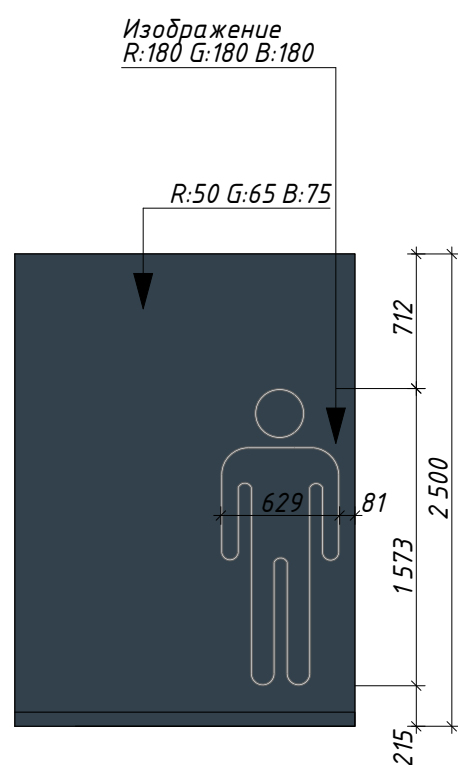
Примечание:  
Обмеры производились в помещении без отделки.  
За нулевую отметку принята отметка чистого пола. Все размеры даны в миллиметрах.  
Все размеры уточнять по месту. Изменения размеров согласовывать с разработчиками или руководителями проекта.  
Данный проект является исключительно эскизным решением.  
Согласование в контролирующих органах не производилось.  
Чертеж является собственностью компании "Арх Детали" и не может быть использован, скопирован или передан третьим лицам без разрешения компании "Арх Детали".

Примечания:  
Электропроводку вести скрытым способом в гофрах.  
Все розетки и выключатели привязываются по центру блока.  
ВСЕ РАЗМЕРЫ ДАНЫ С УЧЕТОМ ЧИСТОВОЙ ОТДЕЛКИ  
Все розетки, кроме специально указанных, монтировать на высоте 300мм от ур.ч.пола.

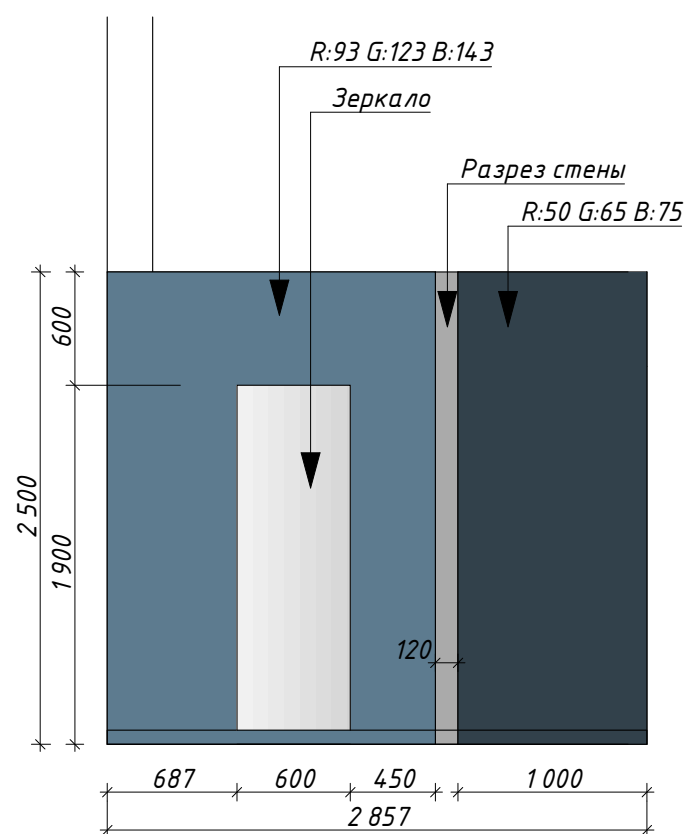


Стадия	Лист №	Листов
АР		
Дата	Масштаб	Формат
	1:40	

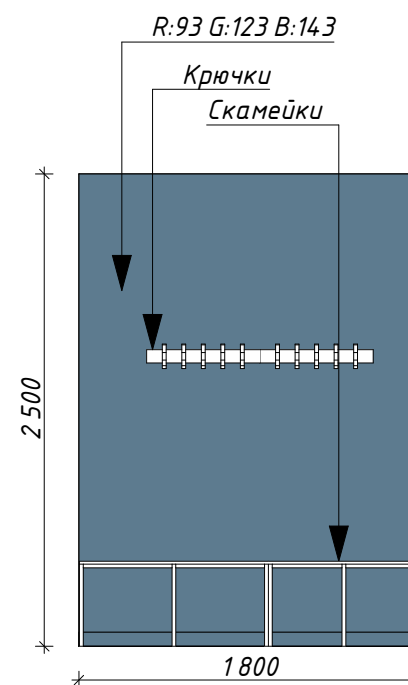
Вид 12



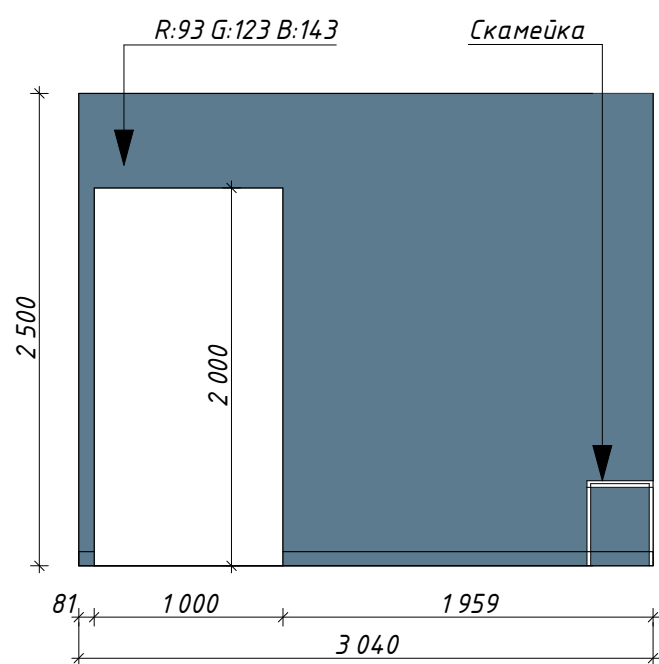
Вид 13



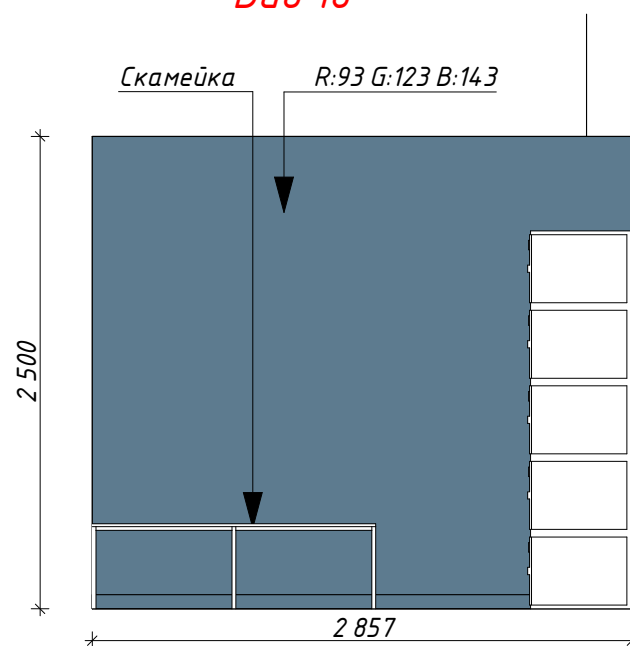
Вид 14



Вид 15



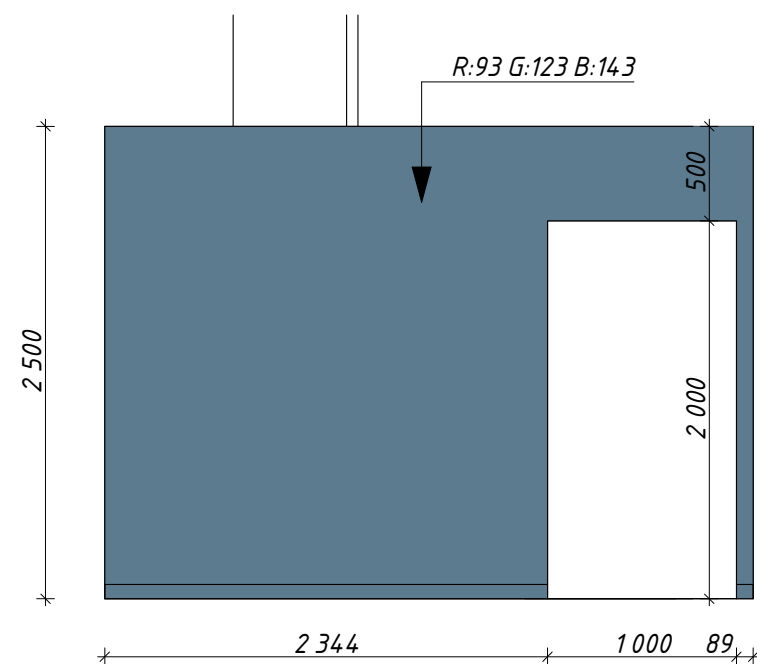
Вид 16



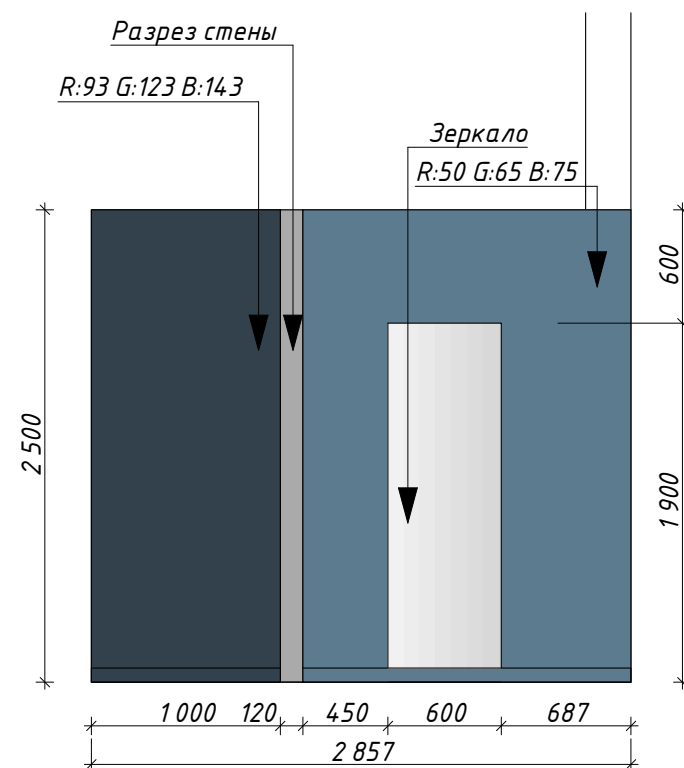
Примечание:  
Обмеры производились в помещении без отделки.  
За нулевую отметку принята отметка чистого пола. Все размеры даны в миллиметрах.  
Все размеры уточнять по месту. Изменения размеров согласовывать с разработчиками или руководителями проекта.  
Данный проект является исключительно эскизным решением.  
Согласование в контролирующих органах не производилось.  
Чертеж является собственностью компании "Арх Детали" и не может быть использован, скопирован или передан третьим лицам без разрешения компании "Арх Детали".

Примечания:  
Электропроводку вести скрытым способом в гофрах.  
Все розетки и выключатели привязываются по центру блока.  
ВСЕ РАЗМЕРЫ ДАНЫ С УЧЕТОМ ЧИСТОВОЙ ОТДЕЛКИ  
Все розетки, кроме специально указанных, монтировать на высоте 300мм от ур.ч.пола.

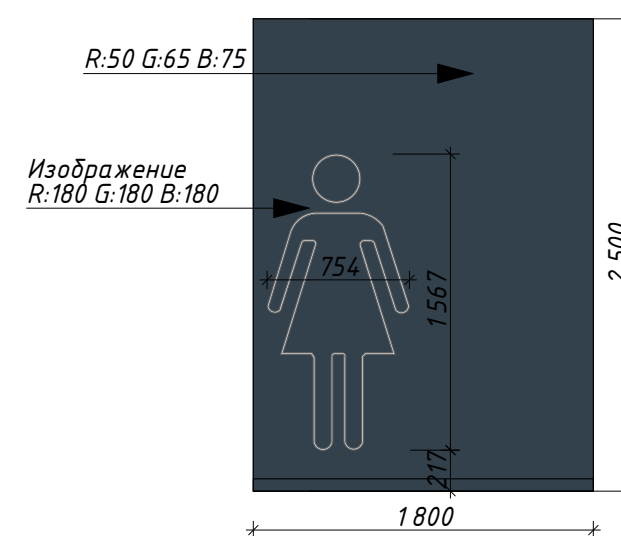
Вид 17



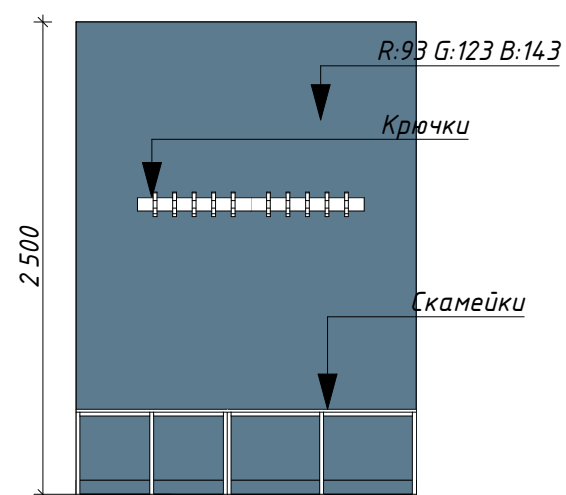
Вид 18



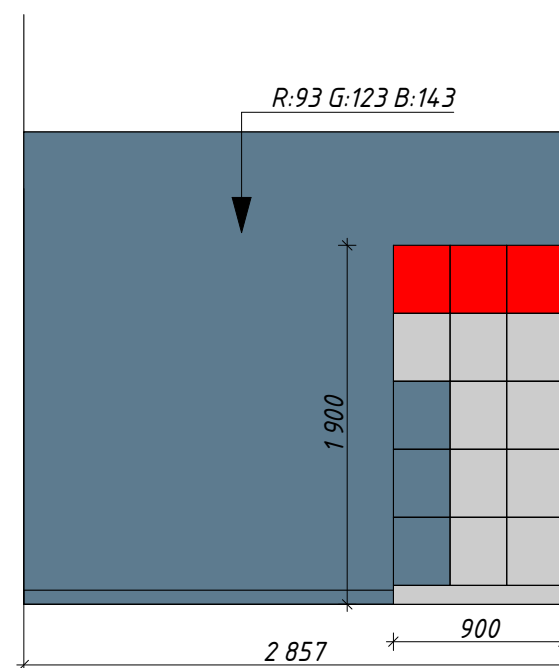
Вид 19



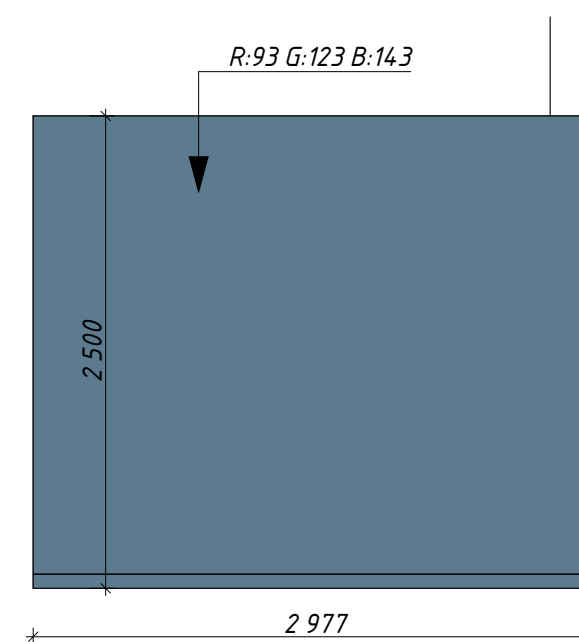
Вид 20



Вид 21




Вид 22



Примечание:  
Обмеры производились в помещении без отделки.  
За нулевую отметку принята отметка чистого пола. Все размеры даны в миллиметрах.  
Все размеры уточнять по месту. Изменения размеров согласовывать с разработчиками или руководителями проекта.  
Данный проект является исключительно эскизным решением.  
Согласование в контролирующих органах не производилось.  
Чертеж является собственностью компании "Арх Детали" и не может быть использован, скопирован или передан третьим лицам без разрешения компании "Арх Детали".

Примечания:  
Электропроводку вести скрытым способом в гофрах.  
Все розетки и выключатели привязываются по центру блока.  
ВСЕ РАЗМЕРЫ ДАНЫ С УЧЕТОМ ЧИСТОВОЙ ОТДЕЛКИ  
Все розетки, кроме специально указанных, монтировать на высоте 300мм от ур.ч.пола.



Примечание:  
Обмеры производились в помещении без отделки.  
За нулевую отметку принята отметка чистого пола. Все размеры даны в миллиметрах.  
Все размеры уточнять по месту. Изменения размеров согласовывать с разработчиками или руководителями проекта.  
Данный проект является исключительно эскизным решением.  
Согласование в контролирующих органах не производилось.  
Чертеж является собственностью компании "Арх Детали" и не может быть использован, скопирован или передан третьим лицам без разрешения компании "Арх Детали".

Примечания:  
Электропроводку вести скрытым способом в гофрах.  
Все розетки и выключатели привязываются по центру блока.  
ВСЕ РАЗМЕРЫ ДАНЫ С УЧЕТОМ ЧИСТОВОЙ ОТДЕЛКИ  
Все розетки, кроме специально указанных, монтировать на высоте 300мм от ур.ч.пола.

Заказчик ООО "Недо" \_\_\_\_\_

Стадия	Лист №	Листов
АР		
Дата	Масштаб	Формат
	1:60	



Заказчик ООО "Небо"

Дизайнер Тульская М.В.

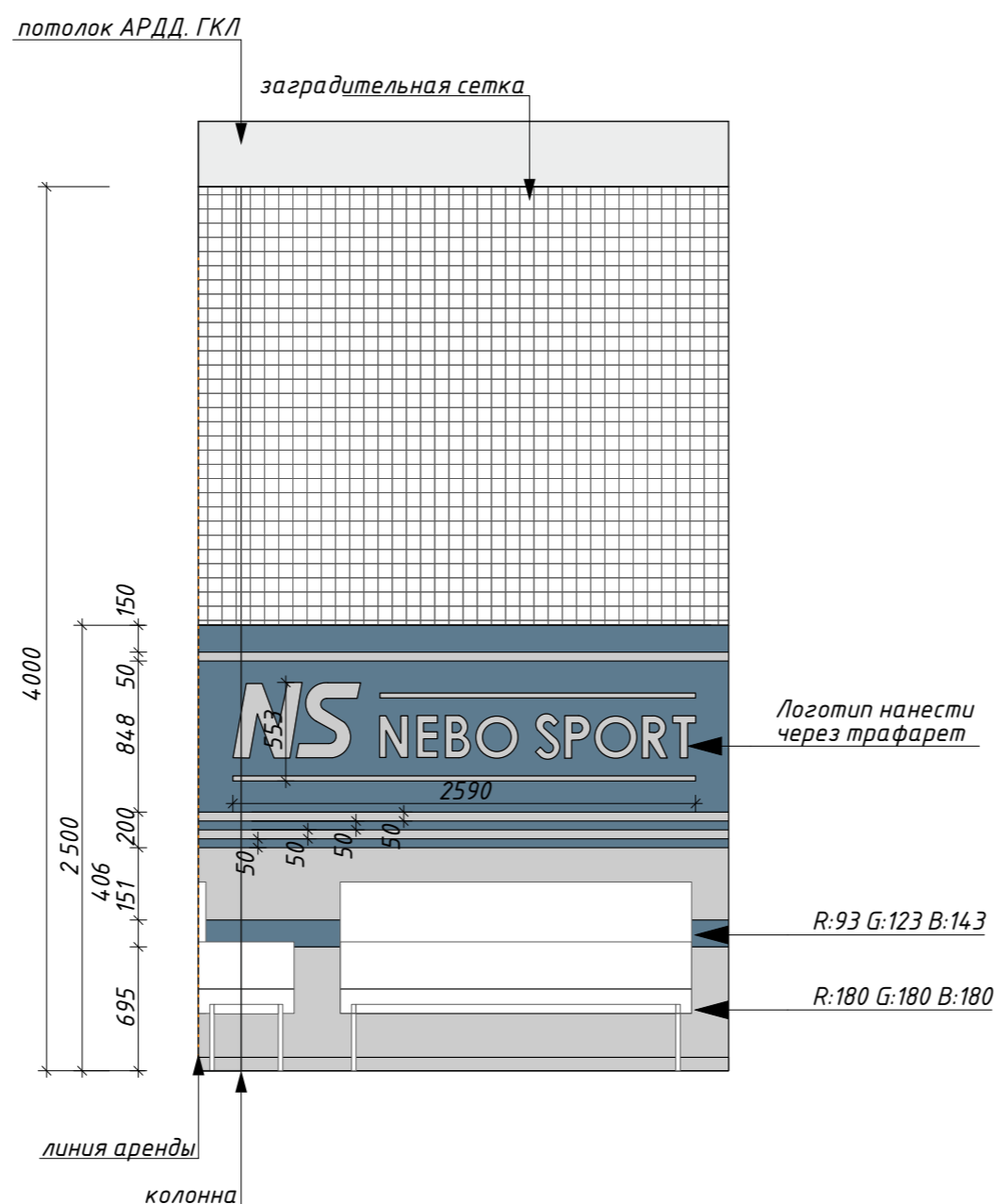
Договор № 811/д

Адрес объекта: г.Москва  
Открытое шоссе 4 стр.1  
Помещение R4a+B1  
edutainment

Фасад со стороны галереи 2

Экспликация помещений

Условные обозначения:



Примечание:  
Обмеры производились в помещении без отделки.  
За нулевую отметку принята отметка чистого пола. Все размеры даны в миллиметрах.  
Все размеры уточнять по месту. Изменения размеров согласовывать с разработчиками или руководителями проекта.  
Данный проект является исключительно эскизным решением.  
Согласование в контролирующих органах не производилось.  
Чертеж является собственностью компании "Арх Детали" и не может быть использован, скопирован или передан третьим лицам без разрешения компании "Арх Детали".

Примечания:  
Электропроводку вести скрытым способом в гофрах.  
Все розетки и выключатели привязываются по центру блока.  
ВСЕ РАЗМЕРЫ ДАНЫ С УЧЕТОМ ЧИСТОВОЙ ОТДЕЛКИ  
Все розетки, кроме специально указанных, монтировать на высоте 300мм от ур.ч.пола.

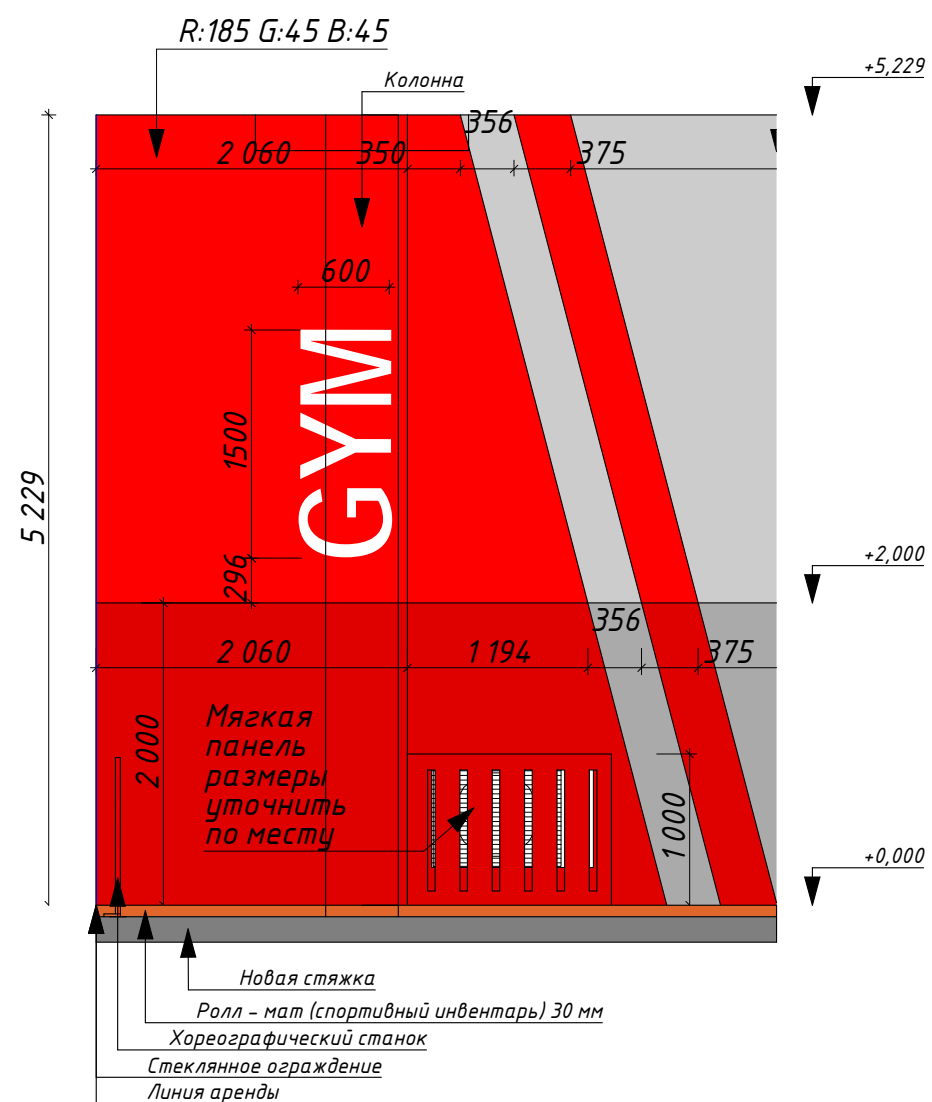
Заказчик ООО "Небо"

Стадия	Лист №	Листов
АР		
Дата	Масштаб	Формат
	1:40	

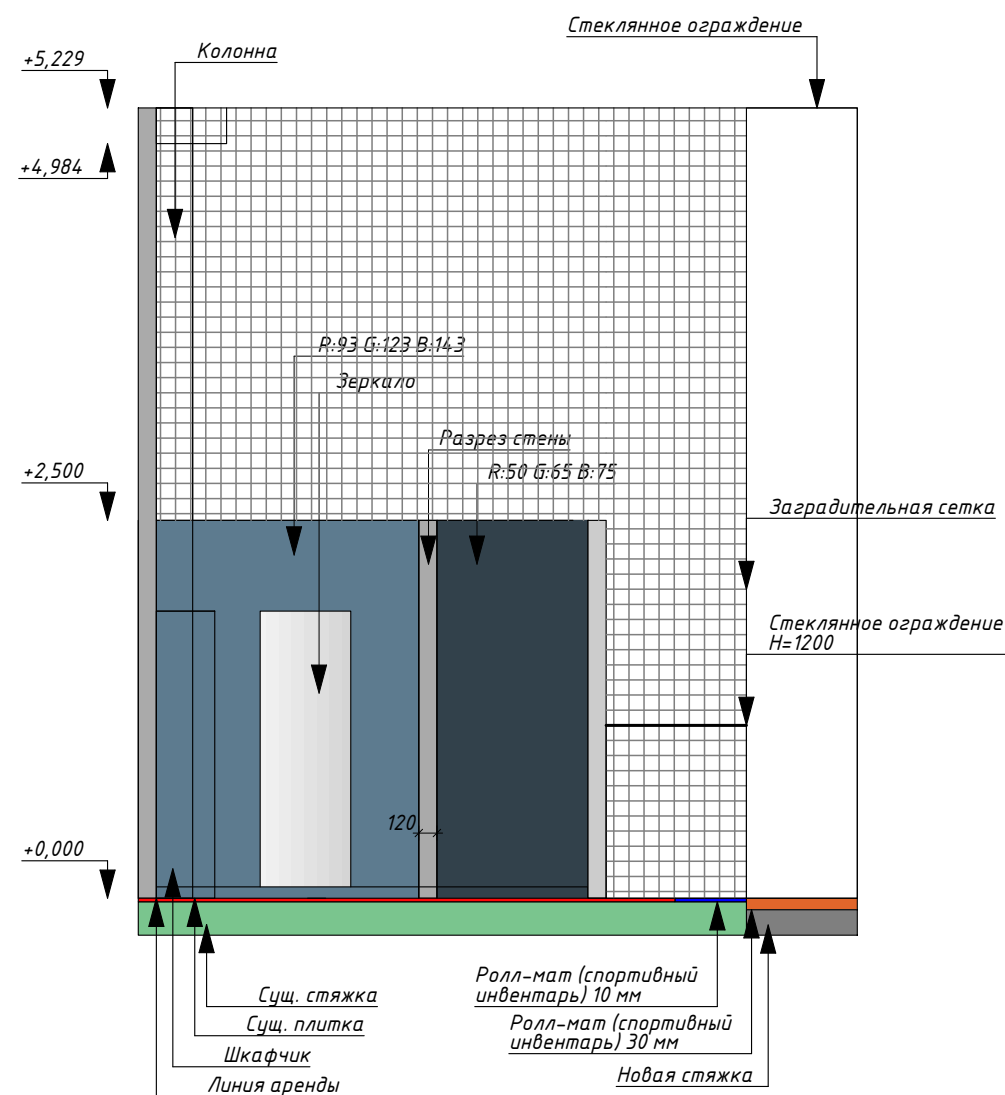


Стадия	Лист №	Листов
АР		
Дата	Масштаб	Формат
	1:50	

Разрез 1-1



Разрез 2-2



Примечание:  
Обмеры производились в помещении без отделки.  
За нулевую отметку принята отметка чистого пола. Все размеры даны в миллиметрах.  
Все размеры уточнять по месту. Изменения размеров согласовывать с разработчиками или руководителями проекта.  
Данный проект является исключительно эскизным решением.  
Согласование в контролирующих органах не производилось.  
Чертеж является собственностью компании "Арх Детали" и не может быть использован, скопирован или передан третьим лицам без разрешения компании "Арх Детали".

Примечания:  
Электропроводку вести скрытым способом в гофрах.  
Все розетки и выключатели привязываются по центру блока.  
ВСЕ РАЗМЕРЫ ДАНЫ С УЧЕТОМ ЧИСТОВОЙ ОТДЕЛКИ  
Все розетки, кроме специально указанных, монтировать на высоте 300мм от ур.ч.пола.

Заказчик 000 "Небо"

Дизайнер Тульская М.В.

Договор № 811/д

Адрес объекта: г.Москва  
Открытое шоссе 4 стр.1  
Помещение R4a+B1  
edutainment

Визуализация 1

Экспликация помещений

Условные обозначения:



Примечание:  
Обмеры производились в помещении без отделки.  
За нулевую отметку принята отметка чистого пола. Все размеры даны в миллиметрах.  
Все размеры уточнять по месту. Изменения размеров согласовывать с разработчиками или руководителями проекта.  
Данный проект является исключительно эскизным решением.  
Согласование в контролирующих органах не производилось.  
Чертеж является собственностью компании "Арх Детали" и не может быть использован, скопирован или передан третьим лицам без разрешения компании "Арх Детали".

Примечания:  
Электропроводку вести скрытым способом в гофрах.  
Все розетки и выключатели привязываются по центру блока.  
ВСЕ РАЗМЕРЫ ДАНЫ С УЧЕТОМ ЧИСТОВОЙ ОТДЕЛКИ  
Все розетки, кроме специально указанных, монтировать на высоте 300мм от ур.ч.пола.

Заказчик 000 "Небо"

Стадия	Лист №	Листов
АР		
Дата	Масштаб	Формат



Заказчик 000 "Небо"

Дизайнер Тульская М.В.

Договор № 811/д

Адрес объекта: г.Москва  
Открытое шоссе 4 стр.1  
Помещение R4a+B1  
edutainment

Визуализация 2

Экспликация помещений

Условные обозначения:

Стадия	Лист №	Листов
АР		
Дата	Масштаб	Формат



Примечание:  
Обмеры производились в помещении без отделки.  
За нулевую отметку принята отметка чистого пола. Все размеры даны в миллиметрах.  
Все размеры уточнять по месту. Изменения размеров согласовывать с разработчиками или руководителями проекта.  
Данный проект является исключительно эскизным решением.  
Согласование в контролирующих органах не производилось.  
Чертеж является собственностью компании "Арх Детали" и не может быть использован, скопирован или передан третьим лицам без разрешения компании "Арх Детали".

Примечания:  
Электропроводку вести скрытым способом в гофрах.  
Все розетки и выключатели привязываются по центру блока.  
ВСЕ РАЗМЕРЫ ДАНЫ С УЧЕТОМ ЧИСТОВОЙ ОТДЕЛКИ  
Все розетки, кроме специально указанных, монтировать на высоте 300мм от ур.ч.пола.

Заказчик 000 "Небо"



Заказчик 000 "Небо"

Дизайнер Тульская М.В.

Договор № 811/д

Адрес объекта: г.Москва  
Открытое шоссе 4 стр.1  
Помещение R4a+B1  
edutainment

Визуализация Э

Экспликация помещений

Условные обозначения:



Примечание:  
Обмеры производились в помещении без отделки.  
За нулевую отметку принята отметка чистого пола. Все размеры даны в миллиметрах.  
Все размеры уточнять по месту. Изменения размеров согласовывать с разработчиками или руководителями проекта.  
Данный проект является исключительно эскизным решением.  
Согласование в контролирующих органах не производилось.  
Чертеж является собственностью компании "Арх Детали" и не может быть использован, скопирован или передан третьим лицам без разрешения компании "Арх Детали".

Примечания:  
Электропроводку вести скрытым способом в гофрах.  
Все розетки и выключатели привязываются по центру блока.  
ВСЕ РАЗМЕРЫ ДАНЫ С УЧЕТОМ ЧИСТОВОЙ ОТДЕЛКИ  
Все розетки, кроме специально указанных, монтировать на высоте 300мм от ур.ч.пола.

Заказчик 000 "Небо"

Стадия	Лист №	Листов
АР		
Дата	Масштаб	Формат



Заказчик ООО "Небо"

Дизайнер Тульская М.В.

Договор № 811/д

Адрес объекта: г.Москва  
Открытое шоссе 4 стр.1  
Помещение R4a+B1  
edutainment

Визуализация 4

Экспликация помещений

Условные обозначения:



Примечание:  
Обмеры производились в помещении без отделки.  
За нулевую отметку принята отметка чистого пола. Все размеры даны в миллиметрах.  
Все размеры уточнять по месту. Изменения размеров согласовывать с разработчиками или руководителями проекта.  
Данный проект является исключительно эскизным решением.  
Согласование в контролирующих органах не производилось.  
Чертеж является собственностью компании "Арх Детали" и не может быть использован, скопирован или передан третьим лицам без разрешения компании "Арх Детали".

Примечания:  
Электропроводку вести скрытым способом в гофрах.  
Все розетки и выключатели привязываются по центру блока.  
ВСЕ РАЗМЕРЫ ДАНЫ С УЧЕТОМ ЧИСТОВОЙ ОТДЕЛКИ  
Все розетки, кроме специально указанных, монтировать на высоте 300мм от ур.ч.пола.

Заказчик ООО "Небо"

Стадия	Лист №	Листов
АР		
Дата	Масштаб	Формат



Заказчик ООО "Небо"

Дизайнер Тульская М.В.


Договор № 811/д

Адрес объекта: г.Москва  
Открытое шоссе 4 стр.1  
Помещение R4a+B1  
edutainment

Визуализация 5

Экспликация помещений

Условные обозначения:



Примечание:  
Обмеры производились в помещении без отделки.  
За нулевую отметку принята отметка чистого пола. Все размеры даны в миллиметрах.  
Все размеры уточнять по месту. Изменения размеров согласовывать с разработчиками или руководителями проекта.  
Данный проект является исключительно эскизным решением.  
Согласование в контролирующих органах не производилось.  
Чертеж является собственностью компании "Арх Детали" и не может быть использован, скопирован или передан третьим лицам без разрешения компании "Арх Детали".

Примечания:  
Электропроводку вести скрытым способом в гофрах.  
Все розетки и выключатели привязываются по центру блока.  
ВСЕ РАЗМЕРЫ ДАНЫ С УЧЕТОМ ЧИСТОВОЙ ОТДЕЛКИ  
Все розетки, кроме специально указанных, монтировать на высоте 300мм от ур.ч.пола.

Заказчик ООО "Небо"

Стадия	Лист №	Листов
АР		
Дата	Масштаб	Формат



Заказчик ООО "Небо"

Дизайнер Тульская М.В.

Договор № 811/д

Адрес объекта: г.Москва  
Открытое шоссе 4 стр.1  
Помещение R4a+B1  
edutainment

Визуализация 6

Экспликация помещений

Условные обозначения:

Стадия	Лист №	Листов
АР		
Дата	Масштаб	Формат



Примечание:  
Обмеры производились в помещении без отделки.  
За нулевую отметку принята отметка чистого пола. Все размеры даны в миллиметрах.  
Все размеры уточнять по месту. Изменения размеров согласовывать с разработчиками или руководителями проекта.  
Данный проект является исключительно эскизным решением.  
Согласование в контролирующих органах не производилось.  
Чертеж является собственностью компании "Арх Детали" и не может быть использован, скопирован или передан третьим лицам без разрешения компании "Арх Детали".

Примечания:  
Электропроводку вести скрытым способом в гофрах.  
Все розетки и выключатели привязываются по центру блока.  
ВСЕ РАЗМЕРЫ ДАНЫ С УЧЕТОМ ЧИСТОВОЙ ОТДЕЛКИ  
Все розетки, кроме специально указанных, монтировать на высоте 300мм от ур.ч.пола.

Заказчик ООО "Небо"

Заказчик ООО "Небо"

Дизайнер Тульская М.В.

Договор № 811/д

Адрес объекта: г.Москва  
Открытое шоссе 4 стр.1  
Помещение R4a+B1  
edutainment

Визуализация 7

Экспликация помещений

Условные обозначения:



Примечание:  
Обмеры производились в помещении без отделки.  
За нулевую отметку принята отметка чистого пола. Все размеры даны в миллиметрах.  
Все размеры уточнять по месту. Изменения размеров согласовывать с разработчиками или руководителями проекта.  
Данный проект является исключительно эскизным решением.  
Согласование в контролирующих органах не производилось.  
Чертеж является собственностью компании "Арх Детали" и не может быть использован, скопирован или передан третьим лицам без разрешения компании "Арх Детали".

Примечания:  
Электропроводку вести скрытым способом в гофрах.  
Все розетки и выключатели привязываются по центру блока.  
ВСЕ РАЗМЕРЫ ДАНЫ С УЧЕТОМ ЧИСТОВОЙ ОТДЕЛКИ  
Все розетки, кроме специально указанных, монтировать на высоте 300мм от ур.ч.пола.

Заказчик ООО "Небо"

Стадия	Лист №	Листов
АР		
Дата	Масштаб	Формат



